

Apstiprinu
Valsts darba inspekcijas
direktore R.Elce
2009.gada .. .augustā



PĀRSKATS

2009.gada 1.pusgads

RĪGA

Saturs

	lpp.
Kopsavilkums.....	3.
1. Valsts darba inspekcijas 2009.gada 1.pusgada darbības skaitliskie rādītāji.....	5.
2. Valsts darba inspekcijas mērķa akcijas sakarā ar nelegālās nodarbinātības samazināšanu 2009.gada 1.pusgadā.....	7.
3. Valsts darba inspekcijas 2009.gada 1. pusgadā īstenotās inspicēšanas kampaņas.....	8.
3.1. Valsts darba inspekcijas inspicēšanas kampaņa kokapstrādes un mēbeļu ražošanas nozares uzņēmumos.....	8.
3.1.1. Kokapstrādes un mēbeļu ražošanas nozares uzņēmumos konstatēto pārkāpumu sadalījums (%).....	8.
3.1.2. Kokapstrādes un mēbeļu ražošanas nozares uzņēmumiem par konstatētiem būtiskiem pārkāpumiem piemēroto administratīvo sodu sadalījums (%).....	9.
3.2. Valsts darba inspekcijas inspicēšanas kampaņā būvniecības nozares uzņēmumos.....	9.
3.2.1. Būvniecības nozares uzņēmumos konstatēto pārkāpumu sadalījums (%).....	9.
3.2.2. Būvniecības nozares uzņēmumiem par konstatētiem būtiskiem pārkāpumiem piemēroto administratīvo sodu sadalījums (%).....	10.
4. Kopsavilkums par <i>de minimis</i> atbalsta komisijas darbu 2009. gada 1.pusgadā.....	10.
5. Valsts darba inspekcijas izskatīto iesniegumu analīze par 2009.gada 1.pusgadu.....	11.
6. Valsts darba inspekcijas pārskats par 2009.gada 1.pusgadā pa tālruni sniegtajām konsultācijām.....	12.
7. Valsts darba inspekcijas 2009.gada 1.pusgadā apmeklētāju pieņemšanas laikā sniegto konsultāciju analīze.....	13.
8. Informācija par Valsts darba inspekcijas organizētajiem semināriem 2008.gada 1.pusgadā.....	14.
9. Informācija par sadarbību ar masu informācijas līdzekļiem (prese, radio, televīzija) par VDI kompetencē esošajiem jautājumiem 2009.gada 1.pusgadā.....	15.
10. Informācija par 2009.gada 1.pusgadā Valsts darba inspekcijas direktoram iesniegtajām sūdzībām par Valsts darba inspekcijas amatpersonu izdotajiem administratīvajiem aktiem un faktisko rīcību.....	15.
11. Informācija par 2009.gada 1.pusgadā Administratīvajā tiesā iesniegtajiem pieteikumiem par Valsts darba inspekcijas amatpersonu izdotajiem administratīvajiem aktiem un faktisko rīcību.....	16.
12. Administratīvajā tiesā vesto lietu, kurās kā atbildētājs ir Valsts darba inspekcija, sadalījums pa tiesu instancēm 2009.gada 1.pusgadā (t.sk. lietās, kas ierosinātas pirms 2009.gada).....	16.
13. Pieņemtie Administratīvās tiesas spriedumi lietās, kurās kā atbildētājs ir Valsts darba inspekcija, 2009.gada 1.pusgadā (t.sk. lietās, kas ierosinātas pirms 2009.gada).....	17.
14. Rūpniecisko avāriju riska uzņēmumu uzraudzība.....	18.
15. Informācija par reģistrācijas apliecību un spridzināšanas darbu atļauju izsniegšanu.....	18.
16. Valsts darba inspekcijas pārskats par cietušajiem reģistrētajos nelaimes gadījumos darbā 2009.gada 1.pusgadā.....	19.
17. Pārskats par 2009.gada 1.pusgadā atzītām arodslimībām un to izveidošanās cēloņiem.....	30.

Kopsavilkums

Saskaņā ar Valsts darba inspekcijas (turpmāk tekstā - VDI) 2009.gada darbības plānā noteiktajiem kvantitatīvajiem rādītājiem, 2009.gada laikā ir paredzēts veikt 13 200 uzņēmumu apsekojumus, tajā skaitā 4 500 apsekojumus sakarā ar nelegālās nodarbinātības samazināšanu. Atskaites periodā tika veikti 6 415 uzņēmumu apsekojumi, kas veido 48,6% no gada plāna. Saistībā ar nelegālās nodarbinātības samazināšanas politikas īstenošanu, kas ir arī viena no VDI darbības prioritātēm, 2009.gada 1.pusgadā tika veikti 2 345 uzņēmumu apsekojumi, kas veido 52,1% no 2009.gadā kopā plānotā. Apsekojumu laikā tika atklāti 502 ēnstrādnieki.

VDI 2009.gadā ir jāapseko 12% no kopējā bīstamajās nozarēs darbojošos uzņēmumu skaita. VDI atskaites periodā apsekojusi 31%, kas ir 2,5 reizes vairāk kā plānots. Tas izskaidrojams ar VDI aktīvo darbu inspicēšanas kampaņu laikā 2009.gada 1.pusgadā, kad tika palielināts apsekojumu skaits būvniecības un kokapstrādes nozaru uzņēmumos. Atskaites periodā būtiski pieauga iesniegumu un sagatavoto darba vietu higiēnisko raksturojumu skaits, likumsakarīgi palielinājās arī neplānoto apsekojumu skaits bīstamajās nozarēs darbojošos uzņēmumos.

2009.gada 1.pusgadā VDI organizēja inspicēšanas kampaņu kokapstrādes un mēbeļu ražošanas uzņēmumos visā Latvijas teritorijā. Kampaņas mērķi bija preventīvi apsekot nozares uzņēmumus, izvērtēt tajos faktiskos darba apstākļus, lai noskaidrotu reālo situāciju darba aizsardzības jomā; veicināt darba devēju izpratni par darba aizsardzības jautājumiem; kā arī salīdzināt iegūtos rezultātus ar 2007.gadā notikušās kampaņas kokapstrādes nozarē rezultātiem; pārbaudīt VDI izsniegto rīkojumu izpildi, lai novērtētu situācijas dinamiku. Kampaņas laikā kokapstrādes un mēbeļu ražošanas uzņēmumos visbiežāk konstatētie pārkāpumi saistīti ar darba vides iekšējo uzraudzību, darba aprikojumu (tehniskā apkope, brīdinošas zīmes, kustīgas daļas), vēdināšanu (darba aizsardzības prasības darba vietās) u.c. 2009.gadā un 2007.gadā notikušo kampaņu rezultātu salīdzinājums liecina, ka ir palielinājies to kokapstrādes un mēbeļu ražošanas uzņēmumu skaits, kuros ir veikts darba vides riska faktoru novērtējums, bet ir vērojama tendence, ka nodarbinātie netiek iepazīstināti ar savas darba vietas risku novērtējumu, kas, savukārt, rada papildu risku viņu drošībai. 2009.gada kampaņas rezultāti liecina, ka, salīdzinot ar 2007.gadu, pieaudzis to nodarbināto skaits, kuri nav nosūtīti uz obligātajām veselības pārbaudēm. Tas liek secināt, ka pašreizējos ekonomiskajos apstākļos, darba devēji cenšas taupīt līdzekļus, neieguldot tos darba aizsardzībā.

Atskaites periodā VDI organizēja inspicēšanas kampaņu arī būvniecības uzņēmumos, kuras laikā pastiprināta uzmanība tika pievērsta nelegālajai nodarbinātībai būvniecībā; pārbaudīta MK 2003.gada 25.februāra noteikumu Nr.92 „Darba aizsardzības prasības, veicot būvdarbus” prasību ievērošana attiecībā uz nodarbināto apliecībām, nodarbināto sarakstiem un darba aizsardzības prasību ievērošana; kā arī salīdzināti iegūtie rezultāti ar 2008.gadā notikušās kampaņas būvniecības nozares uzņēmumos rezultātiem. Rezultātu salīdzinošā analīze liecina, ka būvniecības nozares uzņēmumos būtisku pārkāpumu skaitam darba aizsardzībā ir tendence samazināties. Lielajos būvlaukumos (50 un vairāk nodarbinātie) situācija darba aizsardzībā kopumā ir uzlabojusies, ko apstiprina arī soda sankciju skaita samazināšanās. Jāuzsver, ka būvlaukumos ir samazinājies darba temps (darbs notiek vienā maiņā), līdz ar to samazinājusies nodarbināto spriedze un augstā darba intensitāte, tādējādi tiek mazināts arī nelaimes gadījumu, kuru cēlonis ir nodarbinātā neuzmanība vai instrukciju neievērošana, risks.

Abu VDI 2009.gada 1.pusgadā organizēto kampaņu laikā darba devēji tika informēti arī par Eiropas Sociālā fonda projektu par *de minimis* atbalsta piešķiršanu darbības programmas „Cilvēkresursi un nodarbinātība” papildinājuma apakšaktivitātes „Darba attiecību un darba drošības normatīvo aktu praktiska piemērošana nozarēs un uzņēmumos” ietvaros. Projektā paredzēts veikt darba vides risku novērtēšanu uzņēmumiem, uz kuriem attiecas prasības, kas noteiktas MK 2005.gada 8.februāra noteikumos Nr.99 „Noteikumi par komercdarbības veidiem, kuros darba devējs iesaista kompetentu institūciju”.

Pamatojoties uz MK 2008.gada 4. marta noteikumiem Nr.152 „Noteikumi par darbības programmas „Cilvēkresursi un nodarbinātība” papildinājuma apakšaktivitāti „Darba attiecību un darba drošības normatīvo aktu praktiska piemērošana nozarēs un uzņēmumos”, tika izstrādāts nolikums ESF finansētā un LDDK realizētā projekta darbības noteikumiem un VDI, kā aktivitātes ietvaros atbildīgās

iestādes funkcijas veicējs, izveidoja komisiju *de minimis* atbalsta sniegšanai. Sākot ar 2009.gada 24.martu, komisija pieņem darba devēju pieteikumus atbalsta saņemšanai, izskata iesniegtos dokumentus un sniedz priekšlikumu par *de minimis* atbalsta piešķiršanu vai atteikumu VDI pilnvarotajai personai, kura pieņem attiecīgo lēmumu. Lēmumu kopijas tiek izsniegtas komisijas loceklim no Latvijas Darba devēju konfederācijas un KI apvienībai – personālsabiedrībai „6KI”.

VDI 2009.gada 1.pusgadā, lai informētu izglītības iestādes par aktuālajiem darba aizsardzības jautājumiem, savā mājas lapā ievietoja VDI izstrādāto izglītības iestāžu pārbaudes anketu, kā arī informatīvo materiālu par biežāk sastopamajiem riska faktoriem izglītības iestādēs.

Jāuzsver, ka, neraugoties uz VDI pieejamo resursu samazinājumu, sakarā ar straujo Latvijas ekonomiskās situācijas pasliktināšanos 2009.gada 1.pusgadā VDI turpināja strādāt pieaugoša darba apjoma apstākļos. Par to liecina tas, ka 2009.gada 1.pusgadā izskatīto iesniegumu skaits ir lielāks nekā visā 2006.gadā kopā un par 37,5% vairāk kā 2008.gada 1.pusgadā. Savukārt, 2009.gada 1.pusgadā, salīdzinot ar 2008.gada 1.pusgadu, sagatavoto darba vietu higiēnisko raksturojumu skaits pieaudzis par 34%. VDI apmeklētāju pieņemšanas laikā sniegto konsultāciju skaits, salīdzinot ar 2008.gada 1.pusgadu, palielinājies par 6%, bet konsultāciju pa telefonu skaits – par 9%.

Ņemot vērā aizvien biežāk notiekošos nelaimes gadījumus uz zvejas kuģiem un to, ka zvejniecības un jūras kravas transporta uzņēmumi klasificējami kā paaugstinātas darba vides riska uzņēmumi, VDI sadarbībā ar Latvijas Jūras administrācijas Kuģošanas drošības inspekciju 52 zvejniecības uzņēmumiem elektroniski nosūtīja Eiropas rokasgrāmatu „Negadījumu novēršana jūrā un zvejnieku drošība”, kā arī „Risku novērtēšana uz mazajiem zvejas kuģiem”. Materiāls tika ievietots arī VDI mājas lapā.

1. Valsts darba inspekcijas 2009.gada 1.pusgada darbības skaitliskie rādītāji

N.p.k.	Rādītāji	Kurzeme	Latgale	Rīga	Vidzeme	Zemgale	Pārvalde	Kopā
	I VISPĀRĒJIE RĀDĪTĀJI							
1.1.	Inspektoru skaits	20	19	64	17	19		139
1.2.	Inspektoru uzraudzībā esošo uzņēmumu, iestāžu, organizāciju skaits ¹	8 697	8 126	59 553	7 979	9 067		93 422
1.3.	Darbinieku skaits inspektoru uzraudzībā esošos uzņēmumos, iestādēs un organizācijās ¹	93 898	97 878	631 140	82 625	92 073		997 614
1.4.	Darba aizsardzības speciālistu skaits VDI Informatīvās sistēmas uzņēmumu datu bāzē reģistrētajos uzņēmumos, iestādēs, organizācijās	2 134	3 189	2 846	4 351	3 192		15 712
	II DARBĪBA ATSKAITES PERIODĀ							
2.1.	Apsekoto uzņēmumu, iestāžu, organizāciju skaits:	816	836	1 509	967	884		5 012
	t.sk.							
	- vairāk kā vienu reizi gadā	176	64	319	70	150		779
2.2.	Apsekojumu skaits	1 104	956	2 153	1 094	1 108		6 415
2.3.	Izsniegto rīkojumu skaits	232	442	297	685	352		2 008
2.4.	Konstatēto pārkāpumu skaits, kopā :	865	4 220	1 035	4 771	2 098		12 989
2.4.1.	darba tiesisko attiecību jomā	158	364	165	275	446		1 408
2.4.2.	darba aizsardzības jomā	707	3 856	870	4 496	1 652		11 581
	- organizatoriska rakstura	671	3 715	804	2 944	1 390		9 524
	- tehniska rakstura	36	141	66	1 552	262		2 057
2.5.	Atskaites periodā novēršamo pārkāpumu skaits,	762	4 214	919	5 364	2 184		13 443
	t.sk. :							
	- atskaites periodā novērsto pārkāpumu skaits	706	3 942	772	4 861	1 725		12 006
2.6.	Izmeklēto nelaimes gadījumu skaits	25	15	82	18	26		166

¹ Valsts ieņēmumu dienesta dati.

2.7.	Atklāto neizmeklēto nelaiemes gadījumu skaits	5	0	10	0	2		17
2.9.	Sagatavoto darba vietu higiēnisko raksturojumu skaits	58	46	341	88	67		600
2.10.	Izskafīto iesniegumu skaits	255	210	1 765	205	238	218	2 891
2.11.	Apturēto uzņēmumu skaits	0	0	0	0	0		0
2.12.	Apturēto uzņēmuma struktūrvienību skaits	0	0	0	0	2		2
2.13.	Apturēto iekārtu, mašīnu skaits	0	0	1	2	1		4
2.14.	Izsniegto brīdinājumu skaits darbības apturēšanai	0	0	0	0	0		0
2.15.	Uzlikto administratīvo sodu skaits kopā:	128	76	455	135	156		950
	t.sk.							
2.15.1.	brīdinājumi	64	17	214	44	71		410
2.15.2.	naudas sodi	64	59	241	91	85		540
2.16.	Uzlikto naudas sodu summa, Ls	14 725	15 700	62 380	15 130	16 560		124 495
2.17.	Iekasēto naudas sodu summa, Ls	10 725	14 700	28 085	17 965	16 520		87 995

2. Valsts darba inspekcijas pārskats par 2009.gada 1.pusgadā veiktajām mērķa akcijas sakarā ar nelegālās nodarbinātības samazināšanu

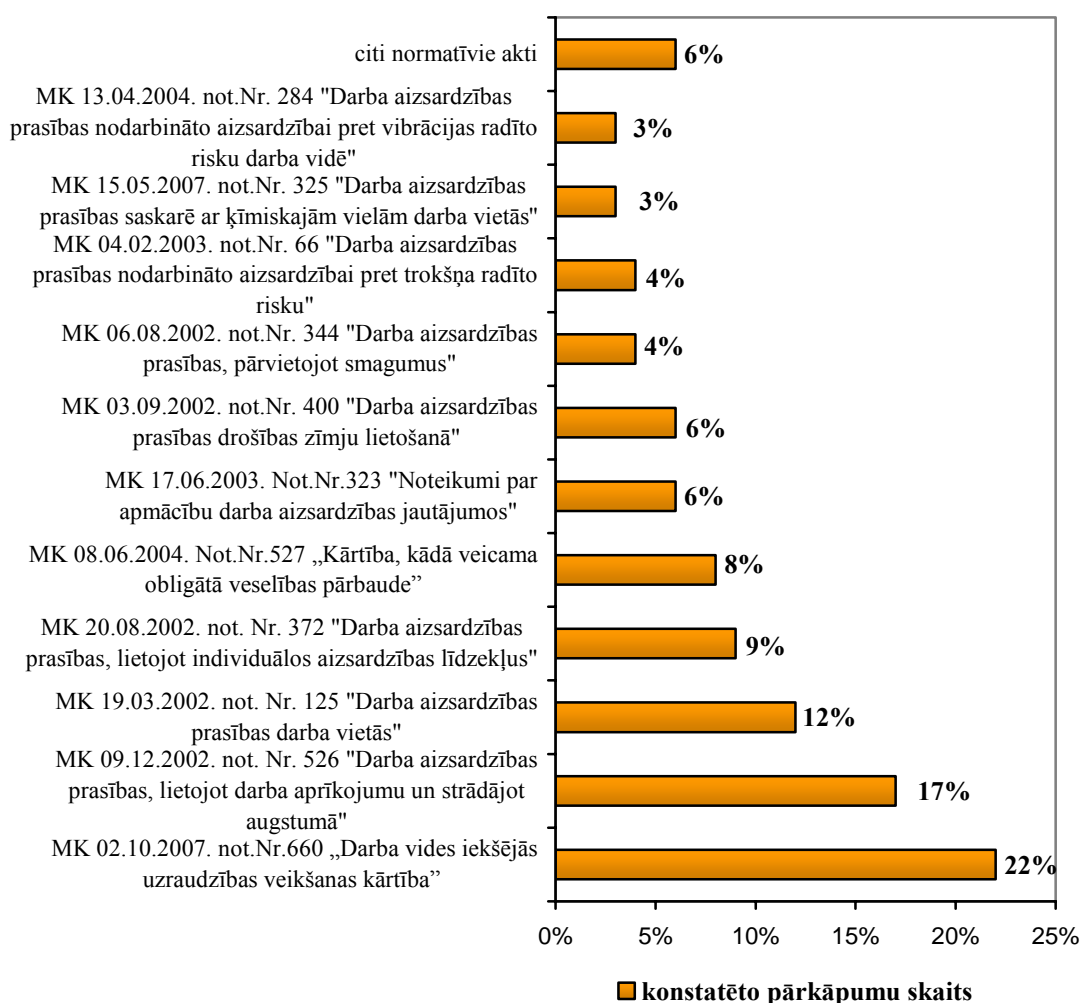
Nr. p/k	RVDI	Apsēkoto uzņēmumu skaits	Nodarbināto skaits bez darba attiecībām	Administratīvie sodi		Ar darbiniekiem darba līgumi (skaits)		Soda summa (nav saistīts ar nelegālo nodarbinātību) Ls	Cits administratīvais akts
				skaits	summa, Ls	noslēgti	netika noslēgti		
1.	Kurzemes	534	44	14	7100	32	12	100	30
2.	Latgales	515	76	33	8820	2	74	1120	192
3.	Rīgas	353	248	48	30480	52	196	9300	62
4.	Vidzemes	446	89	34	8750	14	75	2450	250
5.	Zemgales	497	45	14	7150	13	32	1950	66
	Kopā	2345	502	143	62300	113	389	14920	600

3. Valsts darba inspekcijas 2008. gada 1. pusgadā īstenotās inspicēšanas kampaņas²

Kampaņa	Periods	Apsekojumi	Izsniegto rīkojumu skaits	Pārkāpumu skaits	Sodu skaits	Sodu summas, Ls	Izsūtītās vēstules darba devējiem
Kampaņa kokapstrādes un mēbeļu ražošanas nozares uzņēmumos	02.02.2009. – 27.02.2009.	189	171	1154	21	2500	-
Kampaņa būvniecības nozares uzņēmumos	27.04.2009. – 29.05.2009.	361	89	326	31	3900	4861 (elektroniski)

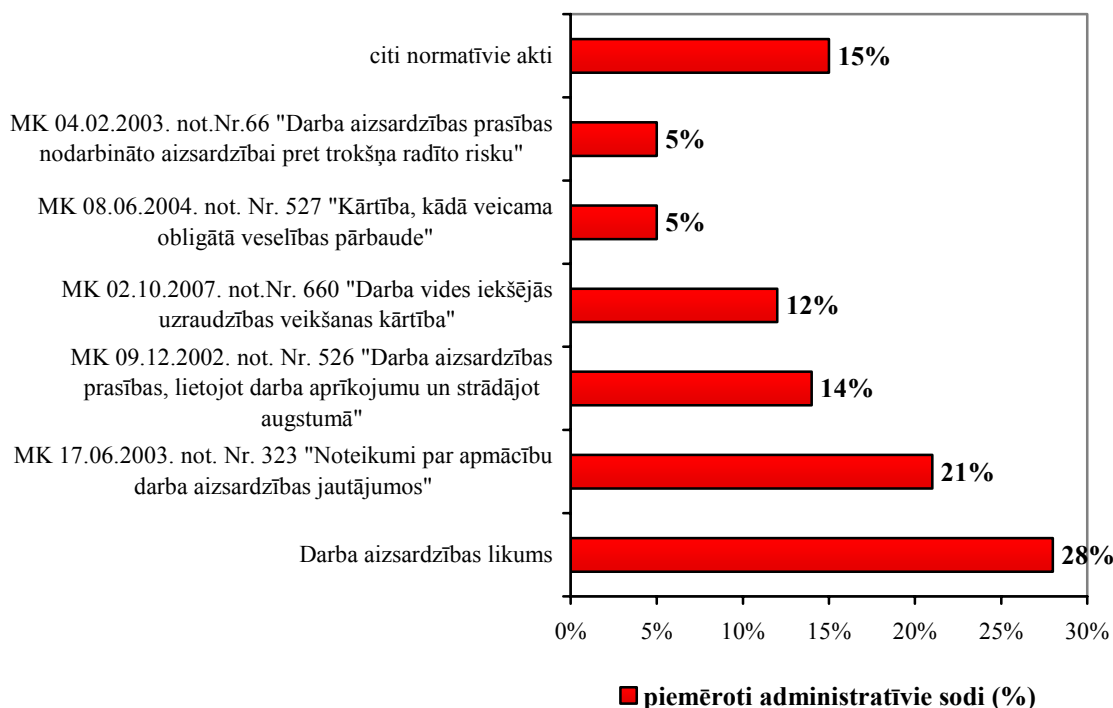
3.1. Valsts darba inspekcijas inspicēšanas kampaņa kokapstrādes un mēbeļu ražošanas nozares uzņēmumos

3.1.1. Kokapstrādes un mēbeļu ražošanas nozares uzņēmumos konstatēto pārkāpumu sadalījums (%)



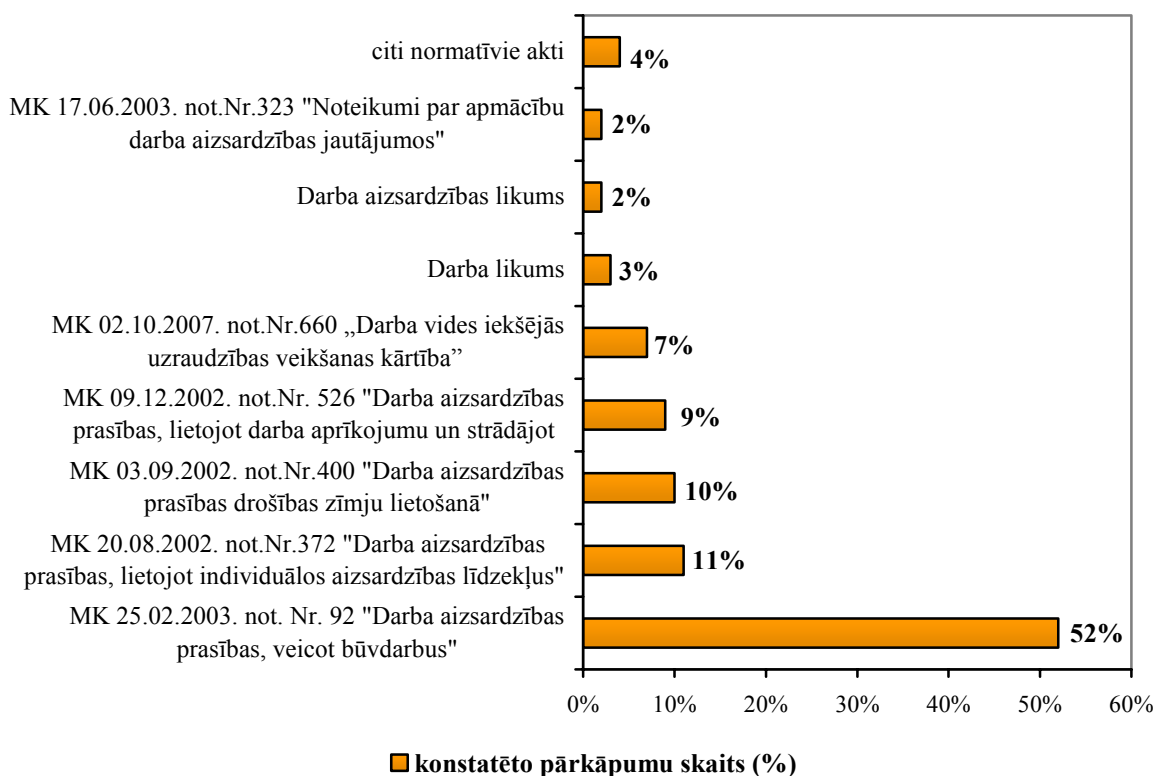
² Plašāka informācija par VDI inspicēšanas kampaņām darba aizsardzības jomā ir pieejama VDI mājas lapā www.vdi.gov.lv.

3.1.2. Kokapstrādes un mēbeļu ražošanas nozares uzņēmumiem par konstatētiem būtiskiem pārkāpumiem piemēroto administratīvo sodu sadalījums (%)

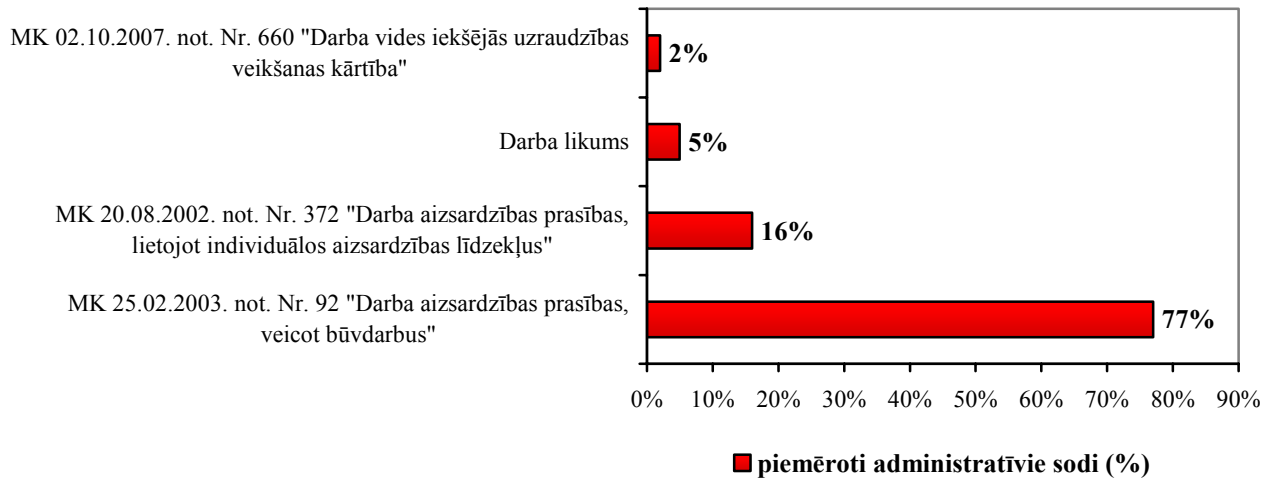


3.2. Valsts darba inspekcijas inspicēšanas kampaņā būvniecības nozares uzņēmumos

3.2.1. Būvniecības nozares uzņēmumos konstatēto pārkāpumu sadalījums (%)



3.2.2. Būvniecības nozares uzņēmumiem par konstatētiem būtiskiem pārkāpumiem piemēroto administratīvo sodu sadalījums (%)



4. Kopsavilkums par *de minimis* atbalsta komisijas darbu 2009. gada 1.pusgadā

	marts	aprīlis	maijs	jūnijs	KOPĀ
Piereģistrēti uzņēmumu pieteikumi	16	35	45	51	147
Lēmums par atteikumu	1 (uzņēmumā konstatētas nelegāli nodarbinātas personas)	4 (3- uzņēmuma komercdarbības veids neatbilst MK not. Nr.99 prasībām, 1- uzņēmumā konstatētas nelegāli nodarbinātas personas)	1 (uzņēmumā 5 nodarbināti, kas neatbilst MK not. Nr.152 prasībām)	-	6
Novērtējamo nodarbināto darba vietu skaits	1 111	2 773	3 299	4 406	11 589
Piešķirtā summa					Ls 238 269,84

5. Valsts darba inspekcijas izskatīto iesniegumu analīze par 2009.gada 1.pusgadu

Izskatītie iesniegumi	Iesniegumu skaits	Iesnieguma izskatīšanas termiņš		Izsniegts rīkojums	Uzlikts administratīvais sods		Uzliktā naudas soda summa	Inspektora pieņemtais lēmums pārsūdzēts
		Termiņā	Virs termiņā		Brīdinājums	Naudas sods		
Darba aizsardzībā	133	133	0	21	6	15	2700	1
darba aizsardzības likums (01.01.2003)	31	31	0	3	1	2	350	1
MK noteikumi Nr. 585	32	32	0	3	1	3	700	0
MK noteikumi Nr. 660	19	19	0	4	0	1	750	0
MK noteikumi Nr. 125	9	9	0	4	0	2	170	0
MK noteikumi Nr. 323	9	9	0	1	2	0	0	0
MK noteikumi Nr. 92	7	7	0	0	1	3	200	0
MK noteikumi Nr. 527, MK noteikumi Nr. 219	9	9	0	3	0	0	0	0
pārējie darba aizsardzībā	17	17	0	3	1	4	530	0
Darba tiesībās	2758	2722	37	171	314	332	70780	20
par darba samaksu	1511	1504	7	70	206	202	39185	7
par atlaišanu no darba	613	603	10	43	74	57	4875	5
par darba līgumiem (t.sk. par nodarbināšanu bez darba līguma)	317	313	4	36	8	51	24080	7
par atvaļinājuma kompensāciju	113	110	3	4	14	6	420	0
par darba laiku	106	101	5	14	10	12	1820	0
par atpūtas laiku	33	29	4	1	0	0	0	0
par darba kārtības noteikumiem	31	29	2	1	0	1	50	1
par nevienlīdzīgu attieksmi (diskriminācija)	18	17	1	0	1	2	150	0
pārējie darba tiesībās	16	15	1	2	0	1	200	0
Iesniegumu skaits kopā	2891	2855	37	192	320	347	73480	21

6. Valsts darba inspekcijas 2009.gada 1.pusgadā pa tālruni sniegto konsultāciju analīze

	Darba tiesības										Darba aizsardzība										KOPĀ
	darba līgumi	darba samaksa	atļaušana no darba	darba laiks	piemaksas	atvaļinājumi	ieturējumi	darba līguma grozījumi	citi	Kopā darba tiesībās	darba aizsardzības likums	apmācība, instruktaža (MK not. Nr. 323)	risku novērtēšana (MK not. Nr. 660)	obligātā veselības pārbaude (MK not. Nr. 527)	darba aprikojums (MK not. Nr. 526)	darba aizsardzība būvniecībā (MK not. Nr. 92)	NG izmeklēšana (MK not. Nr.585)	arodveselība (MK not. Nr. 908)	citi	Kopā darba aizsardzībā	
1	2	3	4	5	6	7	8	9	10	11	12	14	15	16	17	18	19	20	22	23	24
Kurzemes RVDI	139	507	1177	107	28	253	20	80	398	2709	19	14	16	13	1	7	11	0	21	102	2811
Latgales RVDI	156	672	1090	203	41	378	36	151	502	3229	21	22	20	22	3	5	17	3	38	151	3380
Rīgas RVDI	148	547	818	115	36	270	28	141	254	2357	28	6	4	15	3	0	12	2	29	99	2456
Vidzemes RVDI	80	521	801	121	34	274	31	132	376	2370	12	13	3	12	2	0	16	4	12	74	2444
Zemgales RVDI	102	465	858	115	34	284	31	152	210	2251	20	8	5	33	1	3	17	5	8	100	2351
KOPĀ:	625	2712	4744	661	173	1459	146	656	1740	12916	100	63	48	95	10	15	73	14	108	526	13442

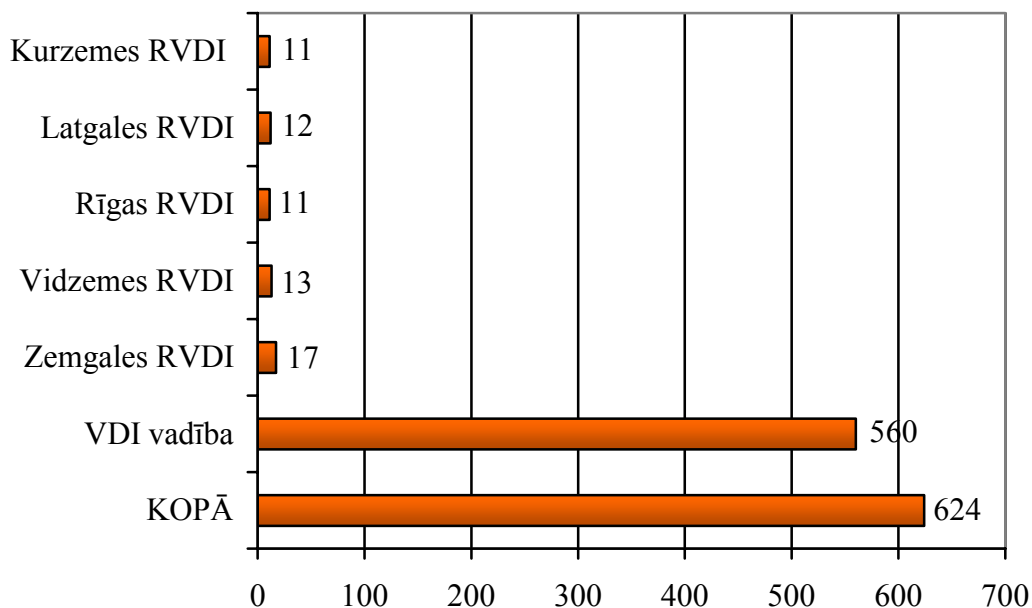
7. Valsts darba inspekcijas 2009.gada 1.pusgadā apmeklētāju pieņemšanas laikā sniegto konsultāciju analīze

	Darba tiesības										Darba aizsardzība										KOPĀ
	darba līgumi	darba samaksa	atļaušana no darba	darba laiks	piemaksas	atvaļinājumi	ieturējumi	darba līguma grozījumi	citi	Kopā darba tiesības	darba aizsardzības likums	apmācība, instruktaža (MK not. Nr. 323)	risku novērtēšana (MK not. Nr. 660)	obligātā veselības pārbaude (MK not. Nr. 527)	darba aprīkojums (MK not. Nr. 526)	darba aizsardzība būvniecībā (MK not. Nr. 92)	NG izmeklēšana (MK not. Nr.585)	arodveselība (MK not. Nr. 908)	citi	Kopā darba aizsardzībā	
1	2	3	4	5	6	7	8	9	10	11	12	14	15	16	17	18	19	20	21	22	23
Kurzemes RVDI	73	265	518	31	11	63	10	69	101	1141	9	15	18	22	3	3	26	7	5	108	1249
Latgales RVDI	234	692	937	154	74	201	38	219	56	2605	33	81	149	88	27	10	48	22	13	471	3076
Rīgas RVDI	150	1173	1221	97	38	101	55	167	133	3135	27	23	32	62	4	11	92	51	39	341	3476
Vidzemes RVDI	245	751	1089	161	47	242	50	218	199	3002	30	94	80	89	20	29	59	15	42	458	3460
Zemgales RVDI	192	479	704	100	37	156	84	244	102	2098	41	31	51	54	6	20	40	17	13	273	2371
KOPĀ:	894	3360	4469	543	207	763	237	917	591	11981	140	244	330	315	60	73	265	112	112	1651	13632

8. Valsts darba inspekcijas 2009.gada 1.pusgadā organizētie semināri

RVDI Tēma	Kurzemes		Latgales		Rīgas		Vidzemes		Zemgales		KOPĀ
	pēc VDI iniciatīvas	pēc uzaicinājuma	pēc VDI iniciatīvas	pēc uzaicinājuma	pēc VDI iniciatīvas	pēc uzaicinājuma	pēc VDI iniciatīvas	pēc uzaicinājuma	pēc VDI iniciatīvas	pēc uzaicinājuma	
Darba tiesības	1	0	1	2	2	4	1	1	4	6	22
t.sk:											
Darba likums	1		1	2	2	4	1	1	4	6	22
Nelegālās nodarbinātības samazināšana											
Kampaņas ietvaros organizētie semināri											
Darba aizsardzība	5	2	0	13	1	6	1	4	9	7	48
t.sk.:											
Darba aizsardzības likums	1	2		13	1	5		4	4	6	36
Nelaimes gadījumi darbā	4					1			5	1	11
Kokapstrādes kampaņas ietvaros organizētie semināri							1				1
Kopā	6	2	1	15	3	10	2	5	13	13	70

9. Sadarbība ar masu informācijas līdzekļiem (prese, radio, televīzija) par VDI kompetencē esošajiem jautājumiem 2009.gada 1.pusgadā



10. Informācija par 2009.gada 1.pusgadā VDI direktoram iesniegtajām sūdzībām par VDI amatpersonu izdotajiem administratīvajiem aktiem un faktisko rīcību

	Skaitis kopā	Lēmumi par soda uzlikšanu	Rīkojumi	Akti par nelaiemes gadījumu darbā	Faktiskā rīcība (t.sk. atbildes uz iesniegumiem)	Citi
VDI direktoram iesniegtās sūdzības	91	43	3	2	40	3
<i>no tiem:</i>						
Atstāti spēkā	48	23	1	1	20	3
Pilnībā atcelti	6	4	1	-	1	-
Atcelti daļā	-	-	-	-	-	-
Grozīti, izdoti satura ziņā citādi administratīvie akti	9	7	1	-	1	-
Nodoti atkārtotai izskatīšanai	14	1	-	-	13	-
Pieņemts lēmums par atstāšanu bez izskatīšanas	4	2	-	1	1	-
Atrodas lietvedībā	10	6	-	-	4	-

11. Informācija par 2009.gada 1.pusgadā Administratīvajā tiesā iesniegtajiem pieteikumiem par VDI amatpersonu izdotajiem administratīvajiem aktiem un faktisko rīcību

	Skaitis kopā	Lēmumi par soda uzlikšanu	Rīkojumi	Akti par nelaimes gadījumu darbā	Faktiskā rīcība (t.sk. atbildes uz iesniegumiem)	Citi
Administratīvajā tiesā iesniegtie pieteikumi	17	12	2	1	2	-
<i>no tiem:</i>						
Atstāti spēkā	-	-	-	-	-	-
Pilnībā atcelti	-	-	-	-	-	-
Atcelti daļā	-	-	-	-	-	-
Grozīti	-	-	-	-	-	-
Uzlikts par pienākumu veikt atkārtotu lietas izskatīšanu, izdot administratīvo aktu	-	-	-	-	-	-
Atstāts bez izskatīšanas	-	-	-	-	-	-
Atrodas lietvedībā	17	12	2	1	2	-

12. Administratīvajā tiesā vesto lietu, kurās kā atbildētājs ir VDI, sadalījums pa tiesu instancēm 2009.gada 1.pusgadā (t.sk. lietās, kas ierosinātas pirms 2009.gada)

	Skaitis kopā	Administratīvā rajona tiesa	Administratīvā apgabaltiesa	Augstākās tiesas Administratīvo lietu departaments
Vestās lietas	72	66	4	2

13. Pieņemtie Administratīvās tiesas nolēmumi lietās, kurās kā atbildētājs ir VDI, 2009.gada 1.pusgadā (t.sk. lietās, kas ierosinātas pirms 2009.gada)

	Skaitis kopā	Lēmumi par soda uzlikšanu	Rīkojumi	Akti par nelaimes gadījumu darbā	Faktiskā rīcība (t.sk. atbildes uz iesniegumiem)	Citi
Pieņemtie tiesas nolēmumi	14	6	2	4	2	-
<i>t.sk.:</i>						
Administratīvā rajona tiesa	10	5	1	3	1	-
Administratīvā apgabaltiesa	3	-	1	1	1	-
Augstākās tiesas Administratīvo lietu departaments	1	1	-	-	-	-
<i>no tiem:</i>						
Atstāti spēkā	6	4	1	-	1	-
Pilnībā atcelti	4	2	1	-	1	-
Atcelti daļā	-	-	-	-	-	-
Grozīti	-	-	-	-	-	-
Uzlikts par pienākumu veikt atkārtotu lietas izskatīšanu, izdot administratīvo aktu	-	-	-	-	-	-
Atstāts bez izskatīšanas	-	-	-	-	-	-
Izbeigta tiesvedība	4	-	-	4	-	-

14. Rūpniecisko avāriju riska uzņēmumu uzraudzība 2009.gada 1.pusgadā
(paaugstinātas bīstamības objektu pārbaudes uz 2008.gada 1.jūniju)

Nr. p.k.	RVDI	Naftas produkti	Gāze	Minerāl-mēslojums	Amon-jaks	Ķīmiskās vielas	Kopā
1.	Kurzemes	2				2	4
2.	Latgales	2					2
3.	Rīgas	2	2	1		4	9
4.	Vidzemes						0
5.	Zemgales	1		1		2	4
	Kopā	7	2	2	0	8	19

15. Informācija par reģistrācijas apliecību un spridzināšanas darbu atļauju izsniegšanu 2009.gada 1.pusgadā

Nr. p.k.	Aktivitāte	Skaitis
1.	Reģistrācijas apliecību izsniegšana komersantiem rūpniecisko spridzināšanas darbu veikšanai	0
2.	Reģistrācijas apliecību izsniegšana komersantiem pirotehnisko pakalpojumu sniegšanai	3
3.	Rūpniecisko spridzināšanas darbu atļauju izsniegšana	16

**16. Valsts darba inspekcijas pārskats par cietušajiem reģistrētajos nelaimes gadījumos darbā
2009.gada 1.pusgadā**

1.	Reģistrētos nelaimes gadījumos cietušo skaita sadalījums pa republikas rajoniem							
	Rajons	Kopā		Tajā skaitā				
		2008	2009	Smagi		Letāli		
			2008	2009	2008	2009	2008	2009
	Kurzemes RVDI	124	84	12	11	7	2	
	Liepāja	51	24	3	3	6	0	
	Ventspils	30	25	1	2	0	1	
	Kuldīgas rajons	5	10	0	3	0	1	
	Liepājas rajons	17	5	2	2	0	0	
	Saldus rajons	9	6	5	0	1	0	
	Talsu rajons	9	12	0	1	0	0	
	Ventspils rajons	3	2	1	0	0	0	
	Latgales RVDI	73	55	16	11	1	3	
	Daugavpils	14	19	7	4	0	2	
	Daugavpils rajons	3	8	0	3	0	0	
	Jēkabpils rajons	23	6	3	1	0	0	
	Krāslavas rajons	4	3	1	0	0	1	
	Ludzas rajons	3	2	2	0	0	0	
	Preiļu rajons	11	7	3	2	1	0	
	Rēzeknes rajons	9	3	0	0	0	0	
	Rēzekne	6	7	0	1	0	0	
	Rīgas RVDI	471	283	63	41	6	6	
	Rīgas rajons	103	51	17	6	2	1	
	Jūrmala	10	4	1	0	0	0	
	Rīga	358	228	45	35	4	5	
	Zemgales RVDI	113	78	19	16	3	0	
	Aizkraukles rajons	19	10	4	2	1	0	
	Bauskas rajons	17	17	3	3	1	0	
	Dobeles rajons	12	8	0	1	0	0	
	Jelgava	16	14	2	5	0	0	
	Jelgavas rajons	14	3	4	1	0	0	
	Ogres rajons	15	17	3	4	1	0	
	Tukuma rajons	20	9	3	0	0	0	
	Vidzemes RVDI	132	84	16	11	1	3	
	Alūksnes rajons	6	3	0	0	0	0	
	Balvu rajons	6	4	1	0	0	0	
	Cēsu rajons	29	21	6	6	0	1	
	Gulbenes rajons	4	5	1	0	0	0	
	Limbažu rajons	15	5	1	0	1	2	
	Madonas rajons	17	11	1	3	0	0	
	Valkas rajons	19	9	2	0	0	0	
	Valmieras rajons	36	26	4	2	0	0	
	kopā	913	584	126	90	18	14	

2. Nelaiemes gadījumos cietušo sadalījums pa nozarēm				Tajā skaitā			
Nozares		Kopā		Smagi		Letāli	
		2008	2009	2008	2009	2008	2009
A	LAUKSAIMNIECĪBA, MEDNIECĪBA UN MEŽSAIMNIECĪBA	32	17	6	2	0	0
01	AUGKOPĪBA UN LOPKOPĪBA, MEDNIECĪBA UN SAISTĪTAS PALĪGDARBĪBAS	17	11	4	2	0	0
02	MEŽSAIMNIECĪBA UN MEŽIZSTRĀDE	14	4	2	0	0	0
03	ZIVSAIMNIECĪBA	1	2	0	0	0	0
B	IEGUVES RŪPNIECĪBA UN KARJERU IZSTRĀDE	6	4	0	2	0	0
08	PĀRĒJĀ IEGUVES RŪPNIECĪBA UN KARJERU IZSTRĀDE	6	4	0	2	0	0
C	APSTRĀDES RŪPNIECĪBA	268	129	31	24	4	3
10	PĀRTIKAS PRODUKTU RAŽOŠANA	33	28	2	4	0	1
11	DZĒRIENU RAŽOŠANA	3	8	1	1	0	0
12	TABAKAS IZSTRĀDĀJUMU RAŽOŠANA	1	1	0	0	0	0
13	TEKSTILIZSTRĀDĀJUMU RAŽOŠANA	6	0	0	0	0	0
14	APĢĒRBU RAŽOŠANA	6	2	0	0	0	0
16	KOKSNES, KOKA UN KORĶA IZSTRĀDĀJUMU RAŽOŠANA, IZŅEMOT MĒBELES; SALMU UN PĪTO IZSTRĀDĀJUMU RAŽOŠANA	104	48	13	8	3	1
17	PAPĪRA UN PAPĪRA IZSTRĀDĀJUMU RAŽOŠANA	1	4	0	2	0	0
18	POLIGRĀFIJA UN IERAKSTU REPRODUCĒŠANA	3	0	0	0	0	0
20	ĶĪMISKO VIELU UN ĶĪMISKO PRODUKTU RAŽOŠANA	5	1	1	0	0	0
21	FARMACEITISKO PAMATVIELU UN FARMACEITISKO PREPARĀTU RAŽOŠANA	2	2	0	0	0	0
22	GUMIJAS UN PLASTMASAS IZSTRĀDĀJUMU RAŽOŠANA	7	4	0	1	0	0
23	NEMETĀLISKO MINERĀLU IZSTRĀDĀJUMU RAŽOŠANA	14	4	0	0	0	0
24	METĀLU RAŽOŠANA	10	0	3	0	1	0
25	GATAVO METĀLIZSTRĀDĀJUMU RAŽOŠANA, IZŅEMOT MAŠĪNAS UN IEKĀRTAS	42	17	5	5	0	0
26	DATORU, ELEKTRONISKO UN OPTISKO IEKĀRTU RAŽOŠANA	1	0	0	0	0	0
27	ELEKTRISKO IEKĀRTU RAŽOŠANA	5	2	0	1	0	0
28	CITUR NEKLASIFICĒTU IEKĀRTU, MEHĀNISMU UN DARBA MAŠĪNU RAŽOŠANA	3	1	1	0	0	1
29	AUTOMOBĪĻU, PIEKABJU UN PUSPIEKABJU RAŽOŠANA	2	0	1	0	0	0
30	CITU TRANSPORTLĪDZEKĻU RAŽOŠANA	3	2	1	1	0	0
31	MĒBEĻU RAŽOŠANA	10	3	3	1	0	0
32	CITA VEIDA RAŽOŠANA	6	1	0	0	0	0
33	IEKĀRTU UN IERĪČU REMONTS UN UZSTĀDĪŠANA	1	1	0	0	0	0
D	ELEKTROENERĢIJA, GĀZES APGĀDE, SILTUMAPGĀDE UN GAISA KONDICIONĒŠANA	17	18	4	4	0	2
35	ELEKTROENERĢIJA, GĀZES APGĀDE, SILTUMAPGĀDE UN GAISA KONDICIONĒŠANA	17	18	4	4	0	2
E	ŪDENS APGĀDE; NOTEKŪDEŅU, ATKRITUMU APSAIMNIEKOŠANA UN SANĀCIJA	10	5	2	0	0	0
36	ŪDENS IEGUVE, ATTĪRĪŠANA UN APGĀDE	4	1	0	0	0	0
38	ATKRITUMU SAVĀKŠANA, APSTRĀDE UN IZVIETOŠANA; MATERIĀLU PĀRSTRĀDE	6	4	2	0	0	0
F	BŪVNIECĪBA	124	54	38	21	5	3
41	ĒKU BŪVNIECĪBA	58	27	17	12	1	1
42	INŽENIERBŪVNIECĪBA	19	14	6	5	0	2

43	SPECIALIZĒTIE BŪVDARBI	47	13	15	4	4	0
G	VAIRUMTIRDZNIECĪBA UN MAZUMTIRDZNIECĪBA; AUTOMOBILU UN MOTOCIKLU REMONTS	88	47	5	6	2	2
45	AUTOMOBILU UN MOTOCIKLU VAIRUMTIRDZNIECĪBA, MAZUMTIRDZNIECĪBA UN REMONTS	4	5	1	1	0	1
46	VAIRUMTIRDZNIECĪBA, IZŅEMOT AUTOMOBILUS UN MOTOCIKLUS	19	8	3	2	2	0
47	MAZUMTIRDZNIECĪBA, IZŅEMOT AUTOMOBILUS UN MOTOCIKLUS	65	34	1	3	0	1
H	TRANSPORTS UN UZGLABĀŠANA	128	122	12	14	3	2
49	SAUSZEMES TRANSPORTS UN CAURUĻVADU TRANSPORTS	57	45	7	11	1	1
50	ŪDENS TRANSPORTS	6	4	1	0	2	0
51	GAISA TRANSPORTS	5	6	0	0	0	0
52	UZGLABĀŠANAS UN TRANSPORTA PALĪGDARBĪBA	32	24	4	1	0	1
53	PASTA UN KURJERU DARBĪBA	28	43	0	2	0	0
I	IZMITINĀŠANA UN ĒDINĀŠANAS PAKALPOJUMI	10	5	1	0	0	0
55	IZMITINĀŠANA	2	2	0	0	0	0
56	ĒDINĀŠANAS PAKALPOJUMI	8	3	1	0	0	0
J	INFORMĀCIJAS UN KOMUNIKĀCIJAS PAKALPOJUMI	8	10	2	2	0	0
58	IZDEVĒJDARBĪBA	3	5	0	1	0	0
60	RADIO UN TELEVĪZIJAS PROGRAMMU IZSTRĀDE UN APRAIDE	1	0	0	0	0	0
61	TELEKOMUNIKĀCIJA	2	5	0	1	0	0
62	DATORPROGRAMMĒŠANA, KONSULTĒŠANA UN SAISTĪTAIS DARBS	2	0	2	0	0	0
K	FINANŠU UN APDROŠINĀŠANAS DARBĪBA	5	1	0	1	1	0
64	FINANŠU PAKALPOJUMU DARBĪBAS, IZŅEMOT APDROŠINĀŠANU UN PENSIJU UKRĀŠANU	4	1	0	1	0	0
66	FINANŠU PAKALPOJUMU UN APDROŠINĀŠANAS DARBĪBAS PAPILDINOŠĀ DARBĪBA	1	0	0	0	1	0
L	OPERĀCIJAS AR NEKUSTAMO ĪPAŠUMU	9	4	0	0	1	0
68	OPERĀCIJAS AR NEKUSTAMO ĪPAŠUMU	9	4	0	0	1	0
M	PROFESIONĀLIE, ZINĀTNISKIE UN TEHNISKIE PAKALPOJUMI	6	2	0	0	0	0
71	ARHITEKTŪRAS UN INŽENIERTEHNISKIE PAKALPOJUMI; TEHNISKĀ PĀRBAUDE UN ANALĪZE	0	1	0	0	0	0
72	ZINĀTNISKĀS PĒTNIECĪBAS DARBS	1	0	0	0	0	0
74	CITI PROFESIONĀLIE, ZINĀTNISKIE UN TEHNISKIE PAKALPOJUMI	5	1	0	0	0	0
N	ADMINISTRATĪVO UN APKALPOJOŠO DIENESTU DARBĪBA	19	22	3	1	0	0
77	IZNOMĀŠANA UN EKSPLOATĀCIJAS LĪZINGS	4	1	3	0	0	0
79	CEĻOJUMU BIROJU, TŪRISMA OPERATORU REZERVĒŠANAS PAKALPOJUMI UN AR TIEM SAISTĪTI PASĀKUMI	0	1	0	1	0	0
80	APSARDZES PAKALPOJUMI UN IZMEKLĒŠANA	14	19	0	0	0	0
82	BIROJU ADMINISTRATĪVĀS DARBĪBAS UN CITAS UZŅĒMUMU PALĪGDARBĪBAS	1	1	0	0	0	0
O	VALSTS PĀRVALDE UN AIZSARDZĪBA; OBLIGĀTĀ SOCIĀLĀ APDROŠINĀŠANA	41	38	11	3	1	1
84	VALSTS PĀRVALDE UN AIZSARDZĪBA; OBLIGĀTĀ SOCIĀLĀ APDROŠINĀŠANA	41	38	11	3	1	1

P	IZGLĪTĪBA	33	22	5	5	0	0
85	IZGLĪTĪBA	33	22	5	5	0	0
Q	VESELĪBA UN SOCIĀLĀ APRŪPE	82	63	2	3	0	0
86	VESELĪBAS AIZSARDZĪBA	76	61	1	3	0	0
87	SOCIĀLĀ APRŪPE AR IZMITINĀŠANU	5	2	1	0	0	0
88	SOCIĀLĀ APRŪPE BEZ IZMITINĀŠANAS	1	0	0	0	0	0
R	MĀKSLA, IZKLAIDE UN ATPŪTA	13	11	3	1	0	1
90	RADOŠAS, MĀKSLINIECISKAS UN IZKLAIDES DARBĪBAS	6	4	2	0	0	0
91	BIBLIOTĒKU, ARHĪVU, MUZEJU UN CITU KULTŪRAS IESTĀŽU DARBĪBA	3	2	1	0	0	0
92	AZARTSPĒLES UN DERĪBAS	0	2	0	1	0	0
93	SPORTA NODARBĪBAS, IZKLAIDES UN ATPŪTAS DARBĪBA	4	3	0	0	0	1
S	CITI PAKALPOJUMI	14	10	1	1	1	0
96	PĀRĒJO INDIVIDUĀLO PAKALPOJUMU SNIEGŠANA	14	10	1	1	1	0
	kopā	913	584	126	90	18	14

3.	Nelaiemes gadījumu sadalījums pa uzņēmuma veidiem					
	Uzņēmuma veidi	2008	2009			
	Valsts iestāde	56	43			
	Akciju sabiedrība	170	139			
	Sabiedrība ar ierobežotu atbildību	617	351			
	Individuālais komersants	11	7			
	Pašvaldību uzņēmums	57	43			
	Sabiedriskā organizācija	2	1			
	kopā	913	584			

4.	Nelaiemes gadījumu sadalījums pa uzņēmuma grupām						
	Uzņēmuma grupas	Kopā		Tajā skaitā			
		2008	2009	Smagi		Letāli	
		2008	2009	2008	2009	2008	2009
	līdz 5 strādājošiem	19	10	4	1	1	3
	no 6 līdz 49 strādājošiem	226	97	53	30	12	8
	no 50 līdz 249 strādājošiem	282	170	40	29	2	1
	no 250 līdz 499 strādājošiem	111	93	15	14	0	1
	500 strādājošie un vairāk	275	214	14	16	3	1
	kopā	913	584	126	90	18	14

5.	Nelaiemes gadījumos cietušo sadalījums pa profesijām						
	Profesijas	Kopā		Tajā skaitā			
		2008	2009	Smagi		Letāli	
		2008	2009	2008	2009	2008	2009
1	LIKUMDEVĒJI, VALSTS AMATPERSONAS, IERĒDŅI VADĪTĀJA AMATĀ UN VADĪTĀJI	26	16	7	2	0	1
1.1	Likumdevēji, valsts amatpersonas, ierēdņi vadītāja amatā un vadītāji	6	1	2	0	0	0
1.2	Kolektīvie vadītāji	20	13	5	2	0	1
1.3	Vispārēji vadītāji	0	2	0	0	0	0
2	VECĀKIE SPECIĀLISTI	51	38	8	2	1	0
9	Skolnieks	1	0	0	0	0	0

2.1	Fiziķi, ķīmiķi, matemātiķi, inženieri un tiem radniecīgu profesiju vecākie speciālisti	8	6	2	1	0	0
2.2	Vecākie dabaszinātņu un veselības aprūpes speciālisti	18	12	0	1	0	0
2.3	Vecākie izglītības iestāžu speciālisti	8	7	0	0	0	0
2.4	Citi vecākie speciālisti	16	13	6	0	1	0
3	SPECIĀLISTI	84	65	5	2	0	0
3.1	Fizikas un inženierzinātņu speciālisti	19	11	1	0	0	0
3.2	Dabaszinātņu un veselības aprūpes speciālisti	44	33	0	0	0	0
3.3	Izglītības iestāžu speciālisti	3	3	0	0	0	0
3.4	Citi speciālisti	18	18	4	2	0	0
4	KALPOTĀJI	44	51	0	5	0	0
4.1	Iestāžu kalpotāji	32	44	0	3	0	0
4.2	Klientu apkalpotāji	12	7	0	2	0	0
5	PAKALPOJUMU UN TIRDZNIECĪBAS DARBINIEKI	106	77	5	4	1	1
5.1	Individuālo pakalpojumu un apsardzes darbinieki	74	60	5	4	1	0
5.2	Modeļi, pārdevēji, tērpu un preču demonstrētāji	32	17	0	0	0	1
6	KVALIFICĒTI LAUKSAIMNIECĪBAS UN ZIVSAIMNIECĪBAS DARBINIEKI	8	8	2	1	0	0
6.1	Kvalificēti tirgus lauksaimniecības un zivsaimniecības darbinieki	8	8	2	1	0	0
7	KVALIFICĒTI STRĀDNIEMI UN AMATNIEKI	201	126	41	34	4	9
7.1	Ieguves rūpniecības un celtniecības strādnieki	59	37	16	15	2	4
7.2	Metālapstrādes, mašīnbūves un tām radniecīgu jomu strādnieki	86	68	20	18	2	5
7.3	Precīzijas izstrādājumu, roku darba mākslas priekšmetu izgatavotāji, iespaidēji un tiem radniecīgu profesiju strādnieki	4	1	0	0	0	0
7.4	Citi radniecīgu profesiju strādnieki un amatnieki	52	20	5	1	0	0
8	IEKĀRTU UN MAŠĪNU OPERATORI UN IZSTRĀDĀJUMU MONTIERI	222	118	31	24	8	3
8.1	Rūpniecisko iekārtu operatori	65	30	9	5	1	1
8.2	Stacionāro iekārtu un mašīnu operatori, montieri un montētāji	47	25	3	5	0	1
8.3	Pašgājēju mašīnu un iekārtu vadītāji un ceļšanas mašīnu un iekārtu operatori	110	63	19	14	7	1
9	VIENKĀRŠĀS PROFESIJAS	171	85	27	16	4	0
9.1	Tirdzniecības un apkalpošanas jomas vienkāršās profesijas	34	41	6	8	1	0
9.2	Lauksaimniecības, zivsaimniecības un tām radniecīgu nozaru vienkāršās profesijas	7	2	0	1	0	0
9.3	Raktuvju, būvniecības, rūpniecības un transporta vienkāršās profesijas	130	42	21	7	3	0
	kopā	913	584	126	90	18	14

6. Nelaiemes gadījumos cietušo skaita sadalījums pēc to instruēšanas							
	Ievadinstruktaža	Kopā		Tajā skaitā			
				Smagi		Letāli	
		2008	2009	2008	2009	2008	2009
	veikta	868	537	113	75	17	10
	nav veikta	45	47	13	15	1	4
	kopā	913	584	126	90	18	14
Instruktaža darba vietā							
	Instruktaža darba vietā	Kopā		Tajā skaitā			
				Smagi		Letāli	
		2008	2009	2008	2009	2008	2009
	veikta	873	553	116	83	16	11
	nav veikta	21	16	6	4	2	2
	nav nepieciešama	19	15	4	3	0	1
	kopā	913	584	126	90	18	14

7. Nelaiemes gadījumos cietušo sadalījums pēc darba stāža amatā, kuru izpildot noticis nelaiemes gadījums							
	Darba stāžs	Kopā		Tajā skaitā			
				Smagi		Letāli	
		2008	2009	2008	2009	2008	2009
	līdz 1 gadam	352	182	57	31	7	4
	no 1 līdz 3 gadiem	297	196	36	36	7	5
	no 4 līdz 10 gadiem	165	120	27	19	4	2
	no 11 līdz 15 gadiem	46	37	4	3	0	1
	no 16 līdz 20 gadiem	12	16	0	0	0	0
	virs 20 gadiem	41	33	2	1	0	2
	kopā	913	584	126	90	18	14

8. Nelaiemes gadījumos cietušo sadalījums pēc dzimuma							
	Dzimums	Kopā		Tajā skaitā			
				Smagi		Letāli	
		2008	2009	2008	2009	2008	2009
	Sievietes	304	223	21	15	2	2
	Vīrieši	609	361	105	75	16	12
	kopā	913	584	126	90	18	14

9. Nelaiemes gadījumos cietušo sadalījums pēc to vecuma							
	Vecums	Kopā		Tajā skaitā			
				Smagi		Letāli	
		2008	2009	2008	2009	2008	2009
	līdz 18 gadiem	4	0	0	0	0	0
	no 18 līdz 24 gadiem	143	64	12	6	2	0
	no 25 līdz 34 gadiem	153	120	19	16	5	2
	no 35 līdz 44 gadiem	197	122	26	16	4	4
	no 45 līdz 54 gadiem	204	127	32	18	5	4
	no 55 līdz 64 gadiem	163	114	25	24	1	3
	virs 65 gadiem	49	37	12	10	1	1
	kopā	913	584	126	90	18	14

10.	Nelaiemes gadījumos cietušo skaits pa mēnešiem						
	Mēnesis	Kopā		Tajā skaitā			
		2008	2009	Smagi	Letāli	2008	2009
	janvāris	183	148	20	27	3	4
	februāris	163	139	21	18	5	5
	marts	160	103	24	17	2	0
	aprīlis	143	76	26	13	3	1
	maijs	140	69	16	5	3	2
	jūnijs	124	49	19	10	2	2
	jūlijs	0	0	0	0	0	0
	augusts	0	0	0	0	0	0
	septembris	0	0	0	0	0	0
	oktobris	0	0	0	0	0	0
	novembris	0	0	0	0	0	0
	decembris	0	0	0	0	0	0
	kopā	913	584	126	90	18	14

11.	Nelaiemes gadījumu sadalījums pēc nelaiemes gadījumu cēloņiem						
	Nelaiemes gadījumu cēloņi	Kopā		Tajā skaitā			
		2008	2009	Smagi	Letāli	2008	2009
1	Neapmierinoši apstākļi darba vietā	78	50	18	16	1	5
	Trūkst drošības aprīkojums, tas nedarbojas vai ir nepietiekošs	24	21	10	7	0	3
	Bojātas iekārtas, instrumenti vai darba rīki	9	4	1	2	0	0
	Kļūme darba materiālā, produktā vai vielā	2	1	0	0	0	0
	Šauras vai nepiemērotas telpas	1	2	1	0	0	0
	Nepietiekoša kārtība darba vietā	22	7	4	3	1	1
	Nepiemērotie individuālās aizsardzības līdzekļi, vai to trūkums	8	7	0	3	0	1
	Pārējie (Neapmierinoši apstākļi darba vietā)	12	8	2	1	0	0
2	Nedroša cilvēka rīcība (rīcība/cilvēks)	747	461	105	72	12	8
	Nav ievēroti darba drošības noteikumi vai instrukcijas	408	229	59	42	8	6
	Nav lietots drošības aprīkojums vai IAL	22	14	5	5	0	0
	Lietotas nepieļautas vai nepiemērotas darba metodes	34	14	8	6	0	0
	Lietoti nepiemēroti vai nepieļauti darba rīki, instrumenti, mašīnas	2	1	2	0	0	0
	Nepietiekoša uzmanība	257	195	19	16	3	2
	Darbs alkohola reibumā	16	4	7	3	1	0
	Pārējie (Nedroša cilvēka rīcība (rīcība/cilvēks))	8	4	5	0	0	0
3	Darba organizācija un ar to saistītie trūkumi	144	70	65	33	14	7
	Trūkumi darba vadībā, nepietiekoša kontrole	47	19	24	9	4	2
	Neapmierinoša darbinieku instruēšana un apmācība	57	28	26	12	3	4
	Nepareiza darba tehnoloģijas izvēle	11	7	2	3	3	1
	Neapmierinoša darba uzdevumu deleģēšana, atbildības sadalījums	0	2	0	1	0	0
	Neapmierinoša darba vietas izveidošana	13	8	8	6	3	0
	Neapmierinoša darba telpas uzturēšana	6	5	3	1	0	0
	Pārējie (Darba organizācija un ar to saistītie trūkumi)	9	1	2	1	1	0
	Trūkumi darba laika sadalījumā	1	0	0	0	0	0
4	Ceļu satiksmes noteikumu neievērošana	56	31	11	8	3	1
	Ceļu satiksmes noteikumu neievērošana	56	31	11	8	3	1
5	Vardarbība (uzbrukumi)	49	43	0	2	0	1
	Vardarbība (uzbrukumi)	49	43	0	2	0	1

6	Pārējie	16	33	3	0	0	2
	Pārējie	16	33	3	0	0	2
	kopā	1090	688	202	131	30	24

12. Nelaiemes gadījumos cietušo sadalījums pēc traumēšanas faktoriem							
	Traumēšanas faktori	Kopā		Tajā skaitā			
		2008	2009	Smagi		Letāli	
				2008	2009	2008	2009
10	Saskarsme ar elektrospriegumu, ar temperatūru, ar bīstamām vielām	31	27	4	1	0	3
11	Netiešs kontakts ar metināšanas elektrisko loku, ar elektrisko dzirksteli, ar zibeni (pasīvs)	1	1	0	0	0	0
12	Tiešais kontakts ar elektrību, elektriskā lādiņa saņemšana ķermenī (elektrotrieciens)	0	5	0	0	0	2
13	Saskarsme ar atklātu uguni, karstu vai degošu priekšmetu vai vidi	14	9	3	1	0	1
14	Saskarsme ar aukstu vai saldētu priekšmetu vai vidi	1	0	0	0	0	0
15	Saskarsme ar indīgām vielām, ieelpojot tās caur degunu, muti	6	5	1	0	0	0
16	Saskarsme ar indīgām vielām, absorbējot tās caur ādu vai acīm	7	3	0	0	0	0
19	Citi 10.grupas kontakta – ievainojuma veidi, kas nav minēti iepriekš	2	4	0	0	0	0
20	Iegrimšana šķidrā vielā, iegrušana, nosmakšana – sīkāk nav norādīts	8	5	1	3	5	1
21	Iegrimšana, sliksana šķidrumā	2	1	0	0	1	1
22	Iegrimšana, iegrušana, apbēšana zem cietām vielām	4	4	1	3	2	0
23	Nosmakšana ar gāzi vai ar elementārdaļiņām gaisā	2	0	0	0	2	0
30	Horizontāla vai vertikālā sadursme ar/pret stacionāru objektu (cilvēks kustībā) – sīkāk nav norādīts	308	257	64	50	7	2
31	Vertikāla kustība – sadursme/trieciens ar vai pret stacionāru objektu (kritiena (no augstuma) rezultātā)	274	235	63	44	7	2
32	Sadursme, trieciens ar vai pret stacionāru objektu horizontālas kustības rezultātā	34	20	1	6	0	0
39	Citi 30.grupas kontakts - ievainojuma veidi, kas nav minēti iepriekš	0	2	0	0	0	0
40	Sadursme vai sitiens ar kustībā esošu priekšmetu – sīkāk nav norādīts	201	85	34	23	5	4
41	Sitiens – lidojoša priekšmeta iedarbība	28	15	2	5	0	1
42	Sitiens – krītoša priekšmeta iedarbība	89	29	15	8	2	2
43	Sitiens – piekarināta, šūpojoša priekšmeta iedarbība	8	1	0	1	0	0
44	Sitiens – ripojoša priekšmeta iedarbība, ieskaitot transportlīdzekļus	15	4	6	0	1	0
45	Saduršanās ar kustībā esošiem objektiem, t.sk. transportlīdzekļiem – saduršanās ar personu (cietušais kustībā)	60	36	11	9	2	1
49	Citi 40.grupas kontakta – ievainojuma veidi, kas nav minēti iepriekš	1	0	0	0	0	0
50	Saskarsme ar asu, smailu, raupju, nelīdzenu Materiālo aģentu – sīkāk nav norādīts	162	72	2	1	0	0
51	Saskarsme ar asu Materiālo aģentu (naži, asmeņi, utt.)	102	33	1	0	0	0
52	Saskarsme ar smailu Materiālu aģentu (naglas, asi instrumenti, utt.)	36	31	1	0	0	0
53	Saskarsme ar nelīdzenu, raupju, cietu Materiālu aģentu	24	8	0	1	0	0
60	Ievilkšana, saspiešana, iespiešana, sasmalcināšana (saberžot), utt. – sīkāk nav norādīts	137	73	20	9	1	2
61	Ievilkšana, saspiešana, iespiešana – iekšienē	11	10	1	0	0	0
62	Ievilkšana, saspiešana, iespiešana – zem	13	6	2	3	1	2
63	Ievilkšana, saspiešana, iespiešana – starp	53	37	5	1	0	0
64	Ķermeņu daļas, rokas vai pirksta noraušana vai atgriešana (amputācija)	60	20	12	5	0	0

70	Fiziska vai garīga spriedze, stress – sīkāk nav norādīts	14	19	0	0	0	0
71	Fiziska spriedze – skeleta-muskuļu sistēmā	14	18	0	0	0	0
72	Fiziska spriedze – radiācijas, trokšņu, gaismas vai augstspiediena iedarbības rezultātā	0	1	0	0	0	0
80	Kodums, dzēliens, spēriens, situms, utt. (cilvēka vai dzīvnieka)	51	44	0	3	0	1
81	Dzīvnieku kodiens	13	14	0	0	0	0
82	Insektu vai zivju kodiens, dzēliens	1	0	0	0	0	0
83	Trieciens, sitiens, grūdiens, spēriens, sitiens, žņaugšana (gan cilvēku, gan dzīvnieku)	37	30	0	3	0	1
99	Pārējie Kontakti – Ievainojuma veidi, kas nav minēti iepriekš šajā klasifikācijā	1	2	1	0	0	1
	kopā	913	584	126	90	18	14

13.	Nelaiemes gadījumu sadalījums pēc ievainotām ķermeņu daļām		
	Ievainota ķermeņu daļa	2008	2009
00	Cietušo ķermeņa daļu nav iespējams noteikt	0	1
10	Galva (bez detalizēta uzskaitījuma)	85	71
11	Galvas un galvaskausa nervi un asinsvadi, smadzeņu asinsvadi	3	4
12	Sejas daļa	23	11
13	Acs (acis)	26	10
14	Auss (ausis)	0	1
18	Galva, cietušas daudzas daļas	10	9
19	Galva, citas daļas, kas nav iepriekš minētas	3	2
20	Kakls (bez detalizēta uzskaitījuma)	8	6
22	Kakls, citas daļas, kas nav iepriekš minētas	2	1
30	Mugura (bez detalizēta uzskaitījuma)	10	9
31	Mugura, ieskaitot mugurkaulu un muguras skriemeļus	23	15
39	Mugura, citas daļas, kas nav iepriekš minētas	3	3
40	Rumpis un orgāni (bez detalizēta uzskaitījuma)	3	6
41	Krūškurvis, ribas (arī locītavas) un plecu lāpstiņas	31	16
42	Krūšu daļa, ieskaitot orgānus	6	6
43	Iegurnis un vēdera daļa, ieskaitot orgānus	14	10
48	Rumpis, ievainotas daudzas vietas	0	1
49	Rumpis, citas daļas, kas nav iepriekš minētas	1	2
50	Augšējās ekstremitātes (bez detalizēta uzskaitījuma)	16	10
51	Plecs un plecu locītavas	25	18
52	Roka, ieskaitot elkoni	62	53
53	Plauksta	61	39
54	Rokas pirksts (pirksti)	221	108
55	Delnas locītava	19	12
58	Augšējās ekstremitātes, cietušas daudzas vietas	4	5
59	Augšējās ekstremitātes, citas daļas, kas nav iepriekš minētas	4	2
60	Apakšējās ekstremitātes (bez detalizēta uzskaitījuma)	41	17
61	Gūža un gūžas locītava	10	5
62	Kāja, ieskaitot celi	47	50
63	Potīte	35	28
64	Pēda	58	29
65	Kājas pirksts (pirksti)	31	6
68	Apakšējās ekstremitātes, skartas daudzas vietas	4	6
69	Apakšējās ekstremitātes, citas daļas, kas iepriekš nav minētas	5	3

70	Viss ķermenis (bez detalizēta uzskaitījuma)	6	1
71	Viss ķermenis (sistēmiskā iedarbība)	8	2
78	Cietušas daudzas ķermeņa vietas	5	6
	kopā	913	584

14. Nelaiemes gadījumu sadalījums pēc ievainojuma rakstura			
	Ievainojuma raksturs	2008	2009
000	Ievainojuma veids nezināms vai nav norādīts	14	7
010	Brūces un virspusēji ievainojumi	107	50
011	Virspusēji ievainojumi	142	89
012	Atvērtas brūces	112	73
019	Citi brūču un virspusēju ievainojumu veidi	28	13
020	Kaulu lūzumi	97	84
021	Slēgti lūzumi	139	83
022	Atklāti lūzumi	44	26
029	Citi kaulu lūzumu veidi	2	0
030	Izmežģījumi, sastiepumi un izstiepumi	44	31
031	Izmežģījumi un muguras skriemeļu mežģījumi (subluksācijas)	2	2
032	Sastiepumi un izstiepumi	34	31
039	Citi izmežģījumu, sastiepumu un izstiepumu veidi	1	9
040	Traumatiskas amputācijas (ķermeņa daļu zaudējums)	63	21
050	Smadzeņu satricinājums un iekšējie ievainojumi	17	17
051	Smadzeņu satricinājums un intrakraniālie ievainojumi	13	6
052	Iekšējie ievainojumi	8	4
059	Citi smadzeņu satricinājuma un iekšējo ievainojumu veidi	3	1
060	Apdegumi, applaucējumi un apsaldējumi	6	3
061	Apdegumi un applaucējumi (termālie)	10	7
062	Ķīmiskie apdegumi	6	5
063	Apsaldējumi	1	0
069	Citi apdegumu, applaucējumu un apsaldējumu veidi	0	4
070	Saindēšanās un infekcijas	0	3
071	Akūtas saindēšanās	5	2
072	Akūtas infekcijas	1	0
079	Citi saindēšanās un infekciju veidi	2	2
080	Slikšana un asfiksija (nosmakšana)	1	1
081	Asfiksija (nosmakšana)	4	2
091	Akūts dzirdes zudums	0	1
103	Pazeminātas temperatūras sekas	1	0
120	Daudzi ievainojumi	2	6
999	Citi ievainojumi, kas nav minēti iepriekš	4	1
	kopā	913	584

15.	Darba nespējas darba dienu skaits, saistībā ar nelaimes gadījumu		
		2008	2009
	Darba nespējas darba dienu skaits, saistībā ar nelaimes gadījumu	22258	8289

16.	Darba devēja zaudējumi, kas saistīti ar nelaimes gadījumu		
		2008	2009
	Pēc darba nespējas lapām (A) izmaksātā nauda, Ls	131507	59742
		2008	2009
	Zaudējumi, kas radušies sabojāto ražošanas līdzekļu dēļ, Ls	100005	7838
		2008	2009
	Sagrauto ēku un būvju vērtība, Ls	3845	0

17.	Ierosinātas krimināllietas		
		2008	2009
	Krimināllietu skaits	19	20

17. Valsts darba inspekcijas pārskats par pirmreizējiem arodslimniekiem un arodslimību izveidošanās cēloņiem 2009. gada 1. pusgadā

1.	Reģionu rajonos reģistrēto arodslimnieku skaits	2008	2009
	Kurzemes RVDI	34	65
	Liepāja	14	10
	Ventspils	1	8
	Kuldīgas rajons	1	7
	Liepājas rajons	1	7
	Saldus rajons	2	5
	Talsu rajons	15	26
	Ventspils rajons	0	2
	Latgales RVDI	35	65
	Daugavpils	8	15
	Daugavpils rajons	2	4
	Jēkabpils rajons	2	10
	Krāslavas rajons	3	1
	Ludzas rajons	0	4
	Preiļu rajons	7	5
	Rēzeknes rajons	4	3
	Rēzekne	9	23
	Rīgas RVDI	227	377
	Rīgas rajons	18	30
	Jūrmala	2	9
	Rīga	207	338
	Zemgales RVDI	58	96
	Aizkraukles rajons	3	5
	Bauskas rajons	2	6
	Dobeles rajons	12	36
	Jelgava	17	21
	Jelgavas rajons	5	2
	Ogres rajons	14	20
	Tukuma rajons	5	6
	Vidzemes RVDI	63	97
	Alūksnes rajons	2	4
	Balvu rajons	3	4
	Cēsu rajons	5	15
	Gulbenes rajons	1	0
	Limbažu rajons	19	28
	Madonas rajons	8	4
	Valkas rajons	1	2
	Valmieras rajons	24	40
	kopā	417	700

2.	Arodslimnieku skaita sadalījums pēc vecuma	2008	2009
	no 0 līdz 17 gadiem	0	0
	no 18 līdz 24 gadiem	2	0
	no 25 līdz 34 gadiem	8	3
	no 35 līdz 44 gadiem	36	56
	no 45 līdz 54 gadiem	156	241
	no 55 līdz 64 gadiem	183	336
	virs 65 gadiem	32	64
	kopā	417	700

3.	Arodslimnieku skaita sadalījums pēc dzimuma	2008	2009
	Sievietes	248	408
	Vīrieši	169	292
		kopā	417

4.	Arodslimnieku skaita sadalījums pēc profesiju grupām atbilstoši profesiju klasifikatoram	2008	2009
	1 LIKUMDEVĒJI, VALSTS AMATPERSONAS, IERĒDŅI VADĪTĀJA AMATĀ UN VADĪTĀJI	7	17
	1.1 Likumdevēji, valsts amatpersonas, ierēdņi vadītāja amatā un vadītāji	1	5
	1.2 Kolektīvie vadītāji	6	11
	1.3 Vispārēji vadītāji	0	1
2	VECĀKIE SPECIĀLISTI	40	63
	2.1 Fizikā, ķīmijā, matemātikā, inženieru un tiem radniecīgu profesiju vecākie speciālisti	4	5
	2.2 Vecākie dabaszinātņu un veselības aprūpes speciālisti	22	36
	2.3 Vecākie izglītības iestāžu speciālisti	8	8
	2.4 Citi vecākie speciālisti	6	14
3	SPECIĀLISTI	40	85
	3.1 Fizikas un inženierzinātņu speciālisti	1	11
	3.2 Dabaszinātņu un veselības aprūpes speciālisti	30	53
	3.3 Izglītības iestāžu speciālisti	0	2
	3.4 Citi speciālisti	9	19
4	KALPOTĀJI	10	23
	4.1 Iestāžu kalpotāji	9	20
	4.2 Klientu apkalpotāji	1	3
5	PAKALPOJUMU UN TIRDZNIECĪBAS DARBINIEKI	31	48
	5.1 Individuālo pakalpojumu un apsardzes darbinieki	28	40
	5.2 Modeļi, pārdevēji, tērpu un preču demonstrētāji	3	8
6	KVALIFICĒTI LAUKSAIMNIECĪBAS UN ZIVSAIMNIECĪBAS DARBINIEKI	13	27
	6.1 Kvalificēti tirgus lauksaimniecības un zivsaimniecības darbinieki	13	27
7	KVALIFICĒTI STRĀDNIEKI UN AMATNIEKI	99	146
	7.1 Ieguves rūpniecības un celtniecības strādnieki	16	22
	7.2 Metālapstrādes, mašīnbūves un tām radniecīgu jomu strādnieki	32	68
	7.3 Precīzijas izstrādājumu, roku darba mākslas priekšmetu izgatavotāji, iespaidēji un tiem radniecīgu profesiju strādnieki	4	2
	7.4 Citi radniecīgu profesiju strādnieki un amatnieki	47	54
8	IEKĀRTU UN MAŠĪNU OPERATORI UN IZSTRĀDĀJUMU MONTIERI	147	242
	8.1 Rūpniecisko iekārtu operatori	22	33
	8.2 Stacionāro iekārtu un mašīnu operatori, montieri un montētāji	35	53
	8.3 Pašgājēju mašīnu un iekārtu vadītāji un celšanas mašīnu un iekārtu operatori	90	156

9	VIENKĀRŠĀS PROFESIJAS	30	49
9.1	Tirdzniecības un apkalpošanas jomas vienkāršās profesijas	10	19
9.2	Lauksaimniecības, zivsaimniecības un tām radniecīgu nozaru vienkāršās profesijas	3	9
9.3	Raktuvju, būvniecības, rūpniecības un transporta vienkāršās profesijas	17	21
	kopā	417	700

5.	Arodslimnieku skaita sadalījums pēc ekonomiskās darbības veidiem atbilstoši NACE klasifikatoram	2008	2009
A	LAUKSAIMNIECĪBA, MEDNIECĪBA UN MEŽSAIMNIECĪBA	20	53
01	AUGKOPIĒBA UN LOPKOPIĒBA, MEDNIECĪBA UN SAISTĪTAS PALĪGDARBĪBAS	16	40
02	MEŽSAIMNIECĪBA UN MEŽIZSTRĀDE	2	8
03	ZIVSAIMNIECĪBA	2	5
B	IEGUVES RŪPNIECĪBA UN KARJERU IZSTRĀDE	3	5
08	PĀRĒJĀ IEGUVES RŪPNIECĪBA UN KARJERU IZSTRĀDE	3	4
09	AR IEGUVES RŪPNIECĪBU SAISTĪTĀS PALĪGDARBĪBAS	0	1
C	APSTRĀDES RŪPNIECĪBA	154	242
10	PĀRTIKAS PRODUKTU RAŽOŠANA	36	51
11	DZĒRIENU RAŽOŠANA	0	3
12	TABAKAS IZSTRĀDĀJUMU RAŽOŠANA	1	3
13	TEKSTILIZSTRĀDĀJUMU RAŽOŠANA	24	34
14	APĢĒRBU RAŽOŠANA	19	29
16	KOKSNES, KOKA UN KORĶA IZSTRĀDĀJUMU RAŽOŠANA, IZŅEMOT MĒBELES; SALMU UN PĪTO IZSTRĀDĀJUMU RAŽOŠANA	28	42
17	PAPĪRA UN PAPĪRA IZSTRĀDĀJUMU RAŽOŠANA	1	6
20	ĶĪMISKO VIELU UN ĶĪMISKO PRODUKTU RAŽOŠANA	2	3
21	FARMACEITISKO PAMATVIELU UN FARMACEITISKO PREPARĀTU RAŽOŠANA	0	1
23	NEMETĀLISKO MINERĀLU IZSTRĀDĀJUMU RAŽOŠANA	14	19
24	METĀLU RAŽOŠANA	2	1
25	GATAVO METĀLIZSTRĀDĀJUMU RAŽOŠANA, IZŅEMOT MAŠĪNAS UN IEKĀRTAS	10	11
26	DATORU, ELEKTRONISKO UN OPTISKO IEKĀRTU RAŽOŠANA	1	3
27	ELEKTRISKO IEKĀRTU RAŽOŠANA	5	18
28	CITUR NEKLASIFICĒTU IEKĀRTU, MEHĀNISMU UN DARBA MAŠĪNU RAŽOŠANA	0	3
29	AUTOMOBĪĻU, PIEKABJU UN PUSPIEKABJU RAŽOŠANA	0	1
30	CITU TRANSPORTLĪDZEKĻU RAŽOŠANA	4	6
31	MĒBEĻU RAŽOŠANA	5	2
32	CITA VEIDA RAŽOŠANA	1	5
33	IEKĀRTU UN IERĪČU REMONTS UN UZSTĀDĪŠANA	1	1
D	ELEKTROENERĢIJA, GĀZES APĢĀDE, SILTUMAPĢĀDE UN GAISA KONDICIONĒŠANA	3	12
35	ELEKTROENERĢIJA, GĀZES APĢĀDE, SILTUMAPĢĀDE UN GAISA KONDICIONĒŠANA	3	12
E	ŪDENS APĢĀDE; NOTEKŪDEŅU, ATKRITUMU APSAIMNIEKOŠANA UN SANĀCIJA	5	7
36	ŪDENS IEGUVE, ATTĪRĪŠANA UN APĢĀDE	1	4
37	NOTEKŪDEŅU ATTĪRĪŠANA UN SAVĀKŠANA	3	0
38	ATKRITUMU SAVĀKŠANA, APSTRĀDE UN IZVIETOŠANA; MATERIĀLU PĀRSTRĀDE	1	3
F	BŪVNICĪBA	20	43
41	ĒKU BŪVNICĪBA	10	19
42	INŽENIERBŪVNICĪBA	4	14

	43	SPECIALIZĒTIE BŪVDARBI	6	10
G		VAIRUMTIRDZNIECĪBA UN MAZUMTIRDZNIECĪBA; AUTOMOBĪĻU UN MOTOCIKLU REMONTS	5	19
	45	AUTOMOBĪĻU UN MOTOCIKLU VAIRUMTIRDZNIECĪBA, MAZUMTIRDZNIECĪBA UN REMONTS	1	1
	46	VAIRUMTIRDZNIECĪBA, IZŅEMOT AUTOMOBĪĻUS UN MOTOCIKLUS	1	3
	47	MAZUMTIRDZNIECĪBA, IZŅEMOT AUTOMOBĪĻUS UN MOTOCIKLUS	3	15
H		TRANSPORTS UN UZGLABĀŠANA	81	133
	49	SAUSZEMES TRANSPORTS UN CAURUĻVADU TRANSPORTS	71	117
	50	ŪDENS TRANSPORTS	3	8
	51	GAISA TRANSPORTS	1	0
	52	UZGLABĀŠANAS UN TRANSPORTA PALĪGDARBĪBA	4	2
	53	PASTA UN KURJERU DARBĪBA	2	6
I		IZMITINĀŠANA UN ĒDINĀŠANAS PAKALPOJUMI	5	7
	56	ĒDINĀŠANAS PAKALPOJUMI	5	7
J		INFORMĀCIJAS UN KOMUNIKĀCIJAS PAKALPOJUMI	2	3
	58	IZDEVĒJDARBĪBA	1	3
	61	TELEKOMUNIKĀCIJA	1	0
L		OPERĀCIJAS AR NEKUSTAMO ĪPAŠUMU	4	8
	68	OPERĀCIJAS AR NEKUSTAMO ĪPAŠUMU	4	8
M		PROFESIONĀLIE, ZINĀTNISKIE UN TEHNISKIE PAKALPOJUMI	2	1
	69	JURIDISKIE UN GRĀMATVEDĪBAS PAKALPOJUMI	0	1
	74	CITI PROFESIONĀLIE, ZINĀTNISKIE UN TEHNISKIE PAKALPOJUMI	2	0
N		ADMINISTRĀTĪVO UN APKALPOJOŠO DIENESTU DARBĪBA	3	2
	79	CEĻOJUMU BIROJU, TŪRISMA OPERATORU REZERVĒŠANAS PAKALPOJUMI UN AR TIEM SAISTĪTI PASĀKUMI	1	0
	80	APSARDZES PAKALPOJUMI UN IZMEKLĒŠANA	2	1
	81	BŪVNICĪBAS UN AINAVU ARHITEKTŪRAS PAKALPOJUMI	0	1
O		VALSTS PĀRVALDE UN AIZSARDZĪBA; OBLIGĀTĀ SOCIĀLĀ APDROŠINĀŠANA	14	21
	84	VALSTS PĀRVALDE UN AIZSARDZĪBA; OBLIGĀTĀ SOCIĀLĀ APDROŠINĀŠANA	14	21
P		IZGLĪTĪBA	17	24
	85	IZGLĪTĪBA	17	24
Q		VESELĪBA UN SOCIĀLĀ APRŪPE	66	108
	86	VESELĪBAS AIZSARDZĪBA	52	95
	87	SOCIĀLĀ APRŪPE AR IZMITINĀŠANU	13	12
	88	SOCIĀLĀ APRŪPE BEZ IZMITINĀŠANAS	1	1
R		MĀKSĻA, IZKLAIDE UN ATPŪTA	2	0
	90	RADOŠAS, MĀKSLINIECISKAS UN IZKLAIDES DARBĪBAS	2	0
S		CITI PAKALPOJUMI	11	11
	94	SABIEDRISKO, POLITISKO UN CITU ORGANIZĀCIJU DARBĪBA	0	1
	96	PĀRĒJO INDIVIDUĀLO PAKALPOJUMU SNIEGŠANA	11	10
U		ĀRPUSTERITORĪĀLO ORGANIZĀCIJU UN INSTITŪCIJU DARBĪBA	0	1
	99	ĀRPUSTERITORĪĀLO ORGANIZĀCIJU UN INSTITŪCIJU DARBĪBA	0	1
		kopā	417	700

6.	Arodslimību grupas un kods, atbilstoši 10. starptautiskai slimību klasifikācijai	2008	2009
A00-B99	Infekcijas un parazitārās slimības	10	10
C00-D48	Audzēji (ļaudabīgi un pirmsvēža saslimšanas)	4	2
F00-F99	Psihiski un uzvedības traucējumi	1	2
G00-G99	Nervu sistēmas slimības	68	174

H60-H95	Ausu un aizauss paugura slimības	12	9
I00-I99	Asinsrites slimības	4	1
J00-J99	Elpošanas sistēmas slimības	55	69
L00-L99	Ādas un zemādas audu slimības	5	7
M00-M99	Skeleta-muskuļu-saistaudu sistēmas slimības	190	273
R00-R99	Citur neklasificēti simptomi, pazīmes un anomāla klīniska un laboratorijas atrade	0	2
S00-T98	Ievainojumi, saindēšanās un citas ārējas iedarbes sekas	68	151
	kopā	417	700

7.	Arodslimnieku skaita sadalījums pēc arodslimību grupu klasifikācijas	2008	2009
1	Slimības, ko izraisījušas sekojošas ķīmiskās vielas	1	1
2	Ādas slimības, ko izraisījušas substances un aģenti, kas nav iekļauti citās sadaļās	6	7
3	Slimības, ko izraisījuši substanču un aģentu ieelpošana, kas nav iekļautas citās sadaļās	33	43
4	Infekciozas un parazitiskas slimības	10	11
5	Slimības, ko izraisījuši sekojoši fizikāli aģenti:	143	350
2.1	Sekojošu aģentu izraisītas slimības:	0	0
2.2	Ādas slimības, ko izraisījušas substances un aģenti, kas nav iekļautas citās sadaļās	0	0
2.3	Ieelpojamo substanču izraisītas slimības, kas nav iekļautas citās sadaļās	18	21
2.4	Infekciozas un parazitiskas slimības, kas nav minētas citās sadaļās	0	0
2.5	Fizikālu aģentu izraisītas slimības	206	267
	kopā	417	700

8.	Arodslimību izraisītājfaktori konstatētajiem pirmreizējiem arodslimniekiem	2008	2009
1000000000	ĶĪMISKAIS FAKTORS (Ķīmiskie savienojumi)	66	116
2000000000	FIZIKĀLIE FAKTORI (FIZIKĀLIE AĢENTI)	750	1146
3000000000	BIOĻĢISKIE FAKTORI (BIOĻĢISKIE AĢENTI)	119	246
4000000000	BIOMEHĀNISKIE FAKTORI	1455	2363
5000000000	PSIHOSOCIĀLIE FAKTORI	399	834
6000000000	RŪPNIECISKIE FAKTORI, MATERIĀLI UN PRODUKCIJA	389	707
9999999999	Citi cēloniskie faktori	0	1
	kopā	3178	5413

9.	Kaitīgo faktoru pielietojuma kategoriju sadalījums konstatētajiem pirmreizējiem arodslimniekiem	2008	2009
B01	Absorbenti un adsorbenti	0	0
A02	Līmvielas, savienojošas vielas	9	9
A03	Aerosoli	3	5
B04	Anti-kondensēšanās vielas	1	0
B05	Anti-sasalšanas vielas	0	0
B06	Līdzekļi pret nosmērēšanos un antiadhezīvie līdzekļi	0	1
B07	Antistatistiskie līdzekļi	0	0
B08	Balināšanas līdzekļi	1	1
C09	Tīrīšanas, mazgāšanas līdzekļi	12	18
B10	Krāsvielas	3	2
A11	Komplektus veidojošas vielas	0	0
B12	Elektrības vadītāji	2	1
C13	Būvmateriāli	12	9
B14	Pretkorozijas vielas	1	2
B15	Kosmētiskie līdzekļi	2	2
D56	Kodīgi šķidrumi	1	9
B16	Putekļus veidojošas vielas	66	109
D62	Elektromehāniskie komponenti	0	1

B17	Galvanizācijas līdzekļi	1	0
A18	Eksplozīvas vielas	0	1
A19	Mēslošanas līdzekļi	2	2
B20	Pildvielas	0	1
B21	Fiksācijas vielas	0	1
C22	Līdzekļi pret aizdegšanos un dzēšanas līdzekļi	0	3
B23	Peldošie aģenti	0	0
C24	Vielas emaljēšanai uzlejot vai sakausējot	0	0
B25	Putojošas vielas	0	1
C26	Aromatizētāji un uzturvielas kā piedevas pārtikai	1	0
D57	Vielas, kas rada berzi	0	0
B27	Degviela	21	35
A28	Degvielas piedevas	0	6
D58	Abrazīvi	3	5
B29	Karstumizturīgas vielas	0	1
B30	Hidrauliskie šķidrums un piedevas	0	4
B31	Impregnācijas materiāli	0	1
B32	Izolācijas materiāli	3	3
B33	Starpprodukti	0	2
B34	Laboratorijā lietojamās ķīmikālijas	1	4
B35	Lubrikanti un piedevas	0	1
A36	Aromatizējošas vielas	1	1
A37	Oksidējošas vielas	0	1
D59	Krāsas un lakas	11	9
A38	Lauksaimniecībā lietojamie pesticīdi	2	3
C38	Pesticīdi un konservanti, ko nelieto lauksaimniecībā	0	0
A40	pH regulētāji	0	0
B41	Medikamenti	10	22
B42	Fotoķīmiskas vielas	2	0
A43	Plūsmas regulatori	0	0
D60	Radioaktīvās vielas	1	0
A44	Reducējošas vielas	0	1
B45	Reprogrāfijas vielas	0	0
A46	Pusvadītāji	0	0
B47	Mikstinātāji	0	0
B48	Šķīdinātāji	5	5
B49	Stabilizētāji	0	0
B50	Virsmaktīvās vielas	0	1
D61	Vielas virsmas apstrādei	9	5
B51	Miecvielas	0	1
B52	Viskozitātes regulētāji	0	0
B53	Vulkanizācijas līdzekļi	0	0
A54	Metināšanas un lodēšanas līdzekļi	8	12
E55	Mājdzīvnieki	6	12
E56	Meža dzīvnieki	0	3
E57	Dzīvnieku izcelsmes produkti	10	13
E58	Dzīvnieku izcelsmes atkritumi	7	10
E59	Notekūdeņi	3	5
E60	Asi vai griezīgi medicīnas materiāli	19	19
E61	Trausli, plīstoši medicīnas materiāli	0	6
E62	Citi medicīnas instrumenti	6	16
E63	Produkti bakterioloģijas vai bioloģijas laboratorijām	0	3

E64	Asinis un citi cilvēka audu šķidrums	34	73
E65	Citi cilvēka audi	6	14
E66	Pacienti	37	75
X99	Citas pielietojuma kategorijas	322	584
	kopā	644	1134

10.	Arodslimnieku skaita sadalījums pa uzņēmuma veidiem	2008	2009
	Valsts iestāde	12	20
	Akciju sabiedrība	89	110
	Sabiedrība ar ierobežotu atbildību	225	330
	Individuālais komersants	2	4
	Pašvaldību uzņēmums	32	44
	Sabiedriskā organizācija	0	2
	Nav datu par tiem pirmreizēji apstiprinātajiem arodslimību gadījumiem, kuru pamatā nav bijis sagatavots Darba vietas higiēniskais raksturojums.		
	kopā	360	510

11.	Arodslimnieku skaita sadalījums pa uzņēmumu grupām	2008	2009
	līdz 5 strādājošiem	8	12
	no 6 līdz 49 strādājošiem	55	79
	no 50 līdz 249 strādājošiem	112	148
	no 250 līdz 499 strādājošiem	58	86
	500 strādājošie un vairāk	127	185
	Nav datu par tiem pirmreizēji apstiprinātajiem arodslimību gadījumiem, kuru pamatā nav bijis sagatavots Darba vietas higiēniskais raksturojums.		
	kopā	360	510

12.	Arodslimnieku skaita sadalījums pēc darba vides riska faktoru iedarbības laika	2008	2009
	līdz 5 gadiem	8	0
	no 6 līdz 10 gadiem	26	15
	no 11 līdz 15 gadiem	48	47
	no 16 līdz 20 gadiem	42	69
	no 21 līdz 30 gadiem	136	239
	no 31 līdz 35 gadiem	77	136
	no 36 līdz 40 gadiem	55	124
	ilgāk par 40 gadiem	25	70
	kopā	417	700

13.	Arodslimnieku skaita sadalījums pēc arodslimnieku kopējā darba stāža	2008	2009
	līdz 5 gadiem	3	1
	no 6 līdz 10 gadiem	5	5
	no 11 līdz 15 gadiem	5	5
	no 16 līdz 20 gadiem	19	21
	no 21 līdz 30 gadiem	82	113
	no 31 līdz 35 gadiem	82	110
	no 36 līdz 40 gadiem	97	135
	ilgāk par 40 gadiem	67	120
	Nav datu par tiem pirmreizēji apstiprinātajiem arodslimību gadījumiem, kuru pamatā nav bijis sagatavots Darba vietas higiēniskais raksturojums.		
	kopā	360	510

14.	Arodslimnieku skaita sadalījums pēc seku grupām (darba attiecības)	2008	2009
	Turpina strādāt profesijā (amatā)	309	467
	Strādā citā darbā un citā profesijā (amatā)	18	15
	Nestrādā	33	28
	Nav datu par tiem pirmreizēji apstiprinātajiem arodslimību gadījumiem, kuru pamatā nav bijis sagatavots Darba vietas higiēniskais raksturojums.		
	kopā	360	510

15.	Veiktie pasākumi arodslimību profilaksei	2008	2009
	Riska faktoru mērījumi ir/nav veikti	182/178	293/217
	Instruktaža un apmācība darba aizsardzībā ir/nav	353/7	504/6
	Obligātās veselības pārbaudes ir/nav veiktas	214/146	395/115
	Izsniegti IAL/nav izsniegti	299/54	448/58
	Nav datu par tiem pirmreizēji apstiprinātajiem arodslimību gadījumiem, kuru pamatā nav bijis sagatavots Darba vietas higiēniskais raksturojums.		