



**darbības pārskats**

**2011.gada 1.pusgads**

**RĪGA**

**2011**

## Saturs

	lpp.
1. Valsts darba inspekcijas 2011.gada 1.pusgada darbības skaitliskie rādītāji.....	3
2. Valsts darba inspekcijas pārskats par 2011.gada 1.pusgadā sakarā ar neregistrētās nodarbinātības samazināšanu veikto mērķapsekojumu rezultātiem.....	4
3. Valsts darba inspekcijas 2011.gada 1.pusgadā īstenotās tematiskās pārbaudes.....	5
3.1. Normatīvie akti, kuru prasību pārkāpumi konstatēti Valsts darba inspekcijas tematiskajā pārbaudē kokapstrādes un mēbeļu ražošanas uzņēmumos.....	6
3.2. Normatīvie akti, kuru prasību pārkāpumi konstatēti Valsts darba inspekcijas tematiskajā pārbaudē, kas notika reģionālo Valsts darba inspekciju izvēlētajā nozarē.....	7
3.2.1. Normatīvie akti, kuru prasību pārkāpumi konstatēti Valsts darba inspekcijas tematiskajā pārbaudē zvejniecības un zivju pārstrādes un konservēšanas uzņēmumos.....	7
3.2.2. Normatīvie akti, kuru prasību pārkāpumi konstatēti Valsts darba inspekcijas tematiskajā pārbaudē konditorijas un miltu izstrādājumu ražošanas uzņēmumos.....	8
3.3. Normatīvie akti, kuru prasību pārkāpumi konstatēti Valsts darba inspekcijas tematiskajā pārbaudē būvniecības nozares uzņēmumos.....	9
4. Kopsavilkums par <i>De minimis</i> atbalsta komisijas darbu (2009. gada marts - 2011. gada aprīlis) .....	10
5. Valsts darba inspekcijas 2011.gada 1.pusgadā izskatīto iesniegumu analīze.....	11
6. Valsts darba inspekcijas 2011.gada 1.pusgadā sniegto konsultāciju analīze.....	13
6.1. Valsts darba inspekcijas 2011.gada 1.pusgadā pa tālruni sniegto konsultāciju analīze.....	13
6.2. Valsts darba inspekcijas 2011.gada 1.pusgadā klātienē sniegto konsultāciju analīze.....	14
6.3. Valsts darba inspekcijas 2011.gada 1.pusgadā elektroniski sniegto konsultāciju analīze.....	15
7. Valsts darba inspekcijas 2011.gada 1.pusgadā organizētie semināri.....	16
8. Sadarbība ar masu informācijas līdzekļiem 2010.gada 1.pusgadā par Valsts darba inspekcijas kompetencē esošajiem jautājumiem .....	17
9. Informācija par 2011. gada 1.pusgadā Valsts darba inspekcijas direktoram iesniegtajām sūdzībām par Valsts darba inspekcijas amatpersonu izdotajiem administratīvajiem aktiem un faktisko rīcību.....	18
10. 2011.gada 1.pusgadā spēkā stājušies tiesas spriedumi lietās, kurās kā atbildētājs ir Valsts darba inspekcija, (t.sk. lietās, kas ierosinātas pirms 2011.gada).....	18
11. Rūpniecisko avāriju riska uzņēmumu uzraudzība 2011.gada 1.pusgadā.....	19
12. Valsts darba inspekcijas pārskats - analīze par notikušajiem nelaimes gadījumiem darbā 2011.gada 1.pusgadā.....	20
13. Valsts darba inspekcijas pārskats par pirmreizējiem arodslimniekiem un arodslimību izveidošanās cēloņiem 2011.gada 1.pusgadā.....	33

## 1. Valsts darba inspekcijas 2011.gada 1.pusgada darbības skaitliskie rādītāji

Nr.p.k.	Rādītāji	Kurzemes	Latgales	Rīgas	Vidzemes	Zemgales	Kopā
1.	Valsts inspektoru skaits <sup>1</sup>	15	14	47	12	17	105
2.	Apsekoto uzņēmumu, iestāžu, organizāciju skaits:	634	674	1958	678	683	4627
	t.sk.						
	- vairāk kā vienu reizi gadā	66	42	327	41	59	535
3.	Apsekojumu skaits	746	756	2501	755	789	5547
4.	Izsniegto rīkojumu skaits	421	505	602	524	410	2462
5.	Konstatēto pārkāpumu skaits kopā :	2168	2654	2138	3198	2386	12544
5.1.	darba tiesisko attiecību jomā	408	387	563	322	636	2316
5.2.	darba aizsardzības jomā	1760	2267	1575	2876	1750	10228
	- organizatoriska rakstura	1742	2210	1446	1892	1502	8792
	- tehniska rakstura	18	57	129	984	248	1436
6.	Atskaites periodā novēršamo pārkāpumu skaits,	2469	2500	2123	3176	2123	12391
	t.sk. :						
	- atskaites periodā novērsto pārkāpumu skaits	2241	2092	1307	2631	1413	9684
7.	Izmeklēto nelaimes gadījumu skaits	26	23	72	22	29	172
8.	Atklāto neizmeklēto nelaimes gadījumu skaits	3	0	7	0	2	12
9.	Sagatavoto darba vietu higiēnisko raksturojumu skaits	24	25	151	33	14	247
10.	Izskatīto iesniegumu skaits	110	194	1650	111	176	2241
11.	Apturēto uzņēmumu skaits	0	0	0	0	0	0
12.	Apturēto uzņēmuma struktūrvienību skaits	0	1	0	0	0	1
13.	Apturēto iekārtu, mašīnu skaits	12	0	0	1	2	15
14.	Izsniegto brīdinājumu skaits darbības apturēšanai	1	2	6	5	2	16
15.	Piemēroto administratīvo sodu skaits kopā:	131	91	543	98	156	1019
	t.sk.						
15.1.	brīdinājumi	38	4	150	19	59	270
15.2.	naudas sodi	93	87	393	79	97	749
16.	Piemēroto naudas sodu summa, LVL	50585	51250	284770	23130	54590	464325
17.	Iekasēto naudas sodu summa, LVL	14030	23035	14760	12400	44750	108975

<sup>1</sup> Aizņemtās valsts inspektoru amata vietas 2011.gada 1.pusgadā (vidējais skaits).

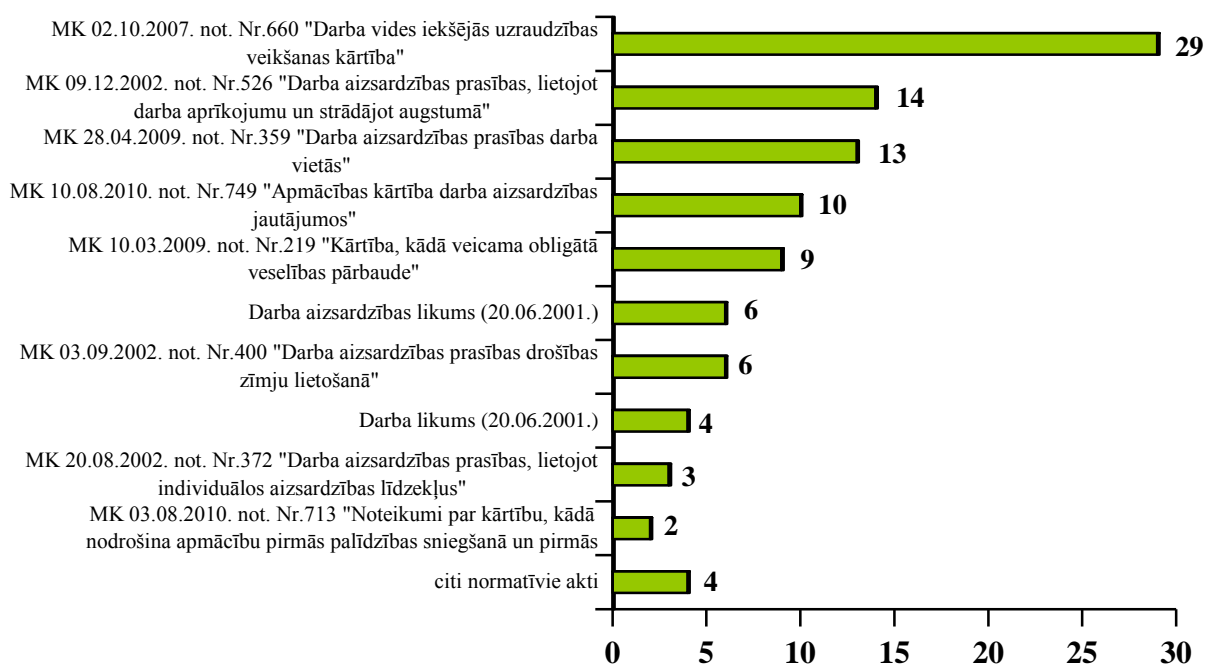
**2. Valsts darba inspekcijas pārskats par 2011.gada 1.pusgadā sakarā ar neregistrētās nodarbinātības samazināšanu veikto mērķapsekojumu rezultātiem**

Nr. p.k.	Reģionālā Valsts darba inspekcija	Uzņēmumu apsekojumu skaits	Nodarbināto skaits bez darba attiecībām	Ar darbiniekiem darba līgumi (skaits)		Uzņēmumu skaits, kuros konstatēti „pirmās dienas” darba līgumi	Piemēroto administratīvo sodu		Piemēroto administratīvo sodu, kas nav saistīti ar nelegālo nodarbinātību, summa, LVL
				tika noslēgti	netika noslēgti		skaits	summa, LVL	
1.	Kurzemes	219	122	32	90	17	67	49960	760
2.	Latgales	272	220	64	156	25	67	45900	1450
3.	Rīgas	630	731	178	553	12	171	193850	8500
4.	Vidzemes	253	89	27	62	47	37	17110	1950
5.	Zemgales	286	96	41	55	45	46	41525	1690
	<b>Kopā:</b>	1660	1258	342	916	146	388	348345	14350

### 3. Valsts darba inspekcijas 2011.gada 1.pusgadā īstenotās tematiskās pārbaudes

Tematiskā pārbaude	Periods	Apsekojumi	Izsniegto rīkojumu skaits	Pārkāpumu skaits	Sodu skaits	Sodu summas, LVL	Objektu darbības apturēšana
Tematiskā pārbaude kokapstrādes un mēbeļu ražošanas uzņēmumos	15.02.2011. - 28.02.2011.	156	142	1008	13	1750	7 rīkojumi 2 brīdinājumi
Tematiskā pārbaude reģionālo Valsts darba inspekciju izvēlētā nozarē:							
zvejniecības un zivju pārstrādes un konservēšanas uzņēmumos	11.04.2011. - 28.04.2011.	66	54	309	1	-	2 brīdinājumi
konditorijas un miltu izstrādājumu ražošanas uzņēmumos	11.04.2011. - 28.04.2011.	89	74	453	8	2650	-
Tematiskā pārbaude būvniecības uzņēmumos	06.06.2011. - 30.06.2011.	155	122	554	22	5300	4 rīkojumi 4 brīdinājumi

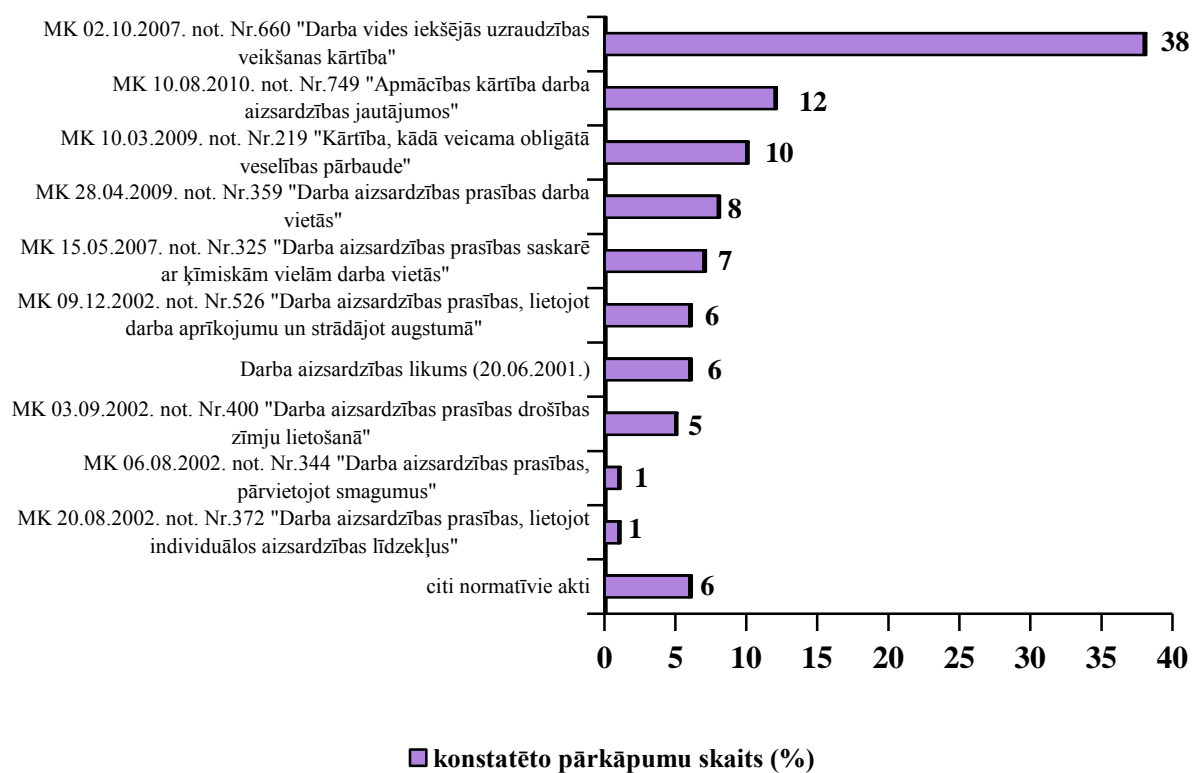
### 3.1. Normatīvie akti, kuru prasību pārkāpumi konstatēti Valsts darba inspekcijas tematiskajā pārbaudē kokapstrādes un mēbeļu ražošanas uzņēmumos



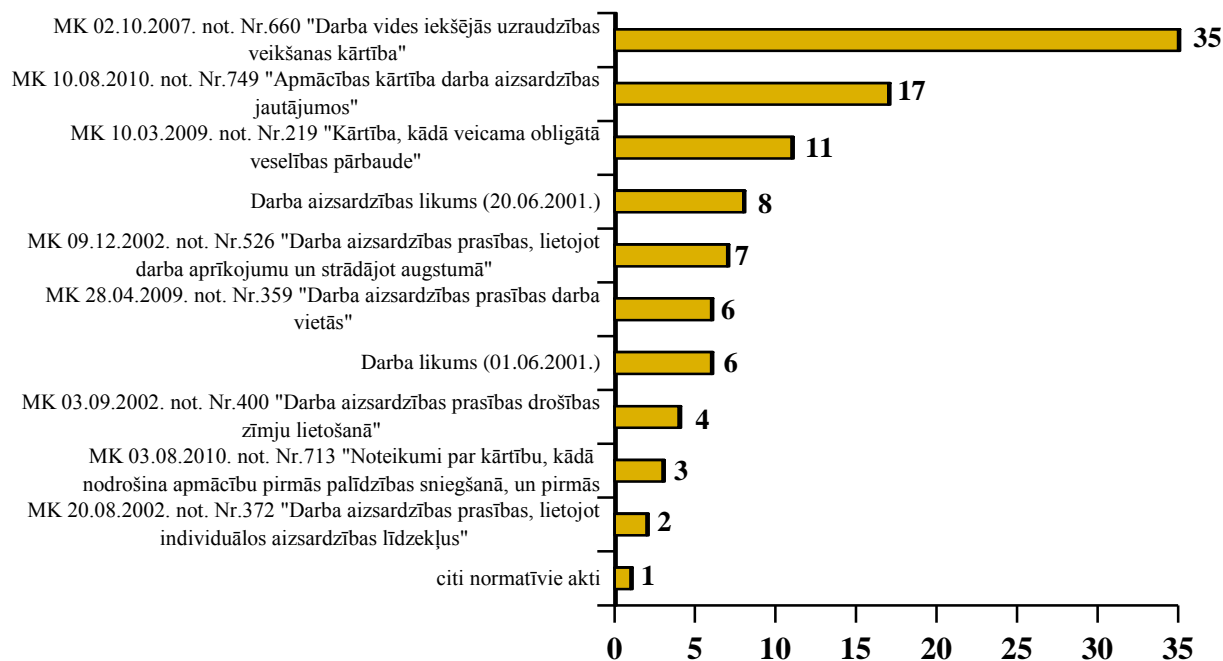
■ konstatēto pārkāpumu skaits (%)

### 3.2. Normatīvie akti, kuru prasību pārkāpumi konstatēti Valsts darba inspekcijas tematiskajā pārbaudē, kas notika reģionālo Valsts darba inspekciju izvēlētā nozarē

#### 3.2.1. Normatīvie akti, kuru prasību pārkāpumi konstatēti Valsts darba inspekcijas tematiskajā pārbaudē zvejniecības un zivju pārstrādes un konservēšanas uzņēmumos



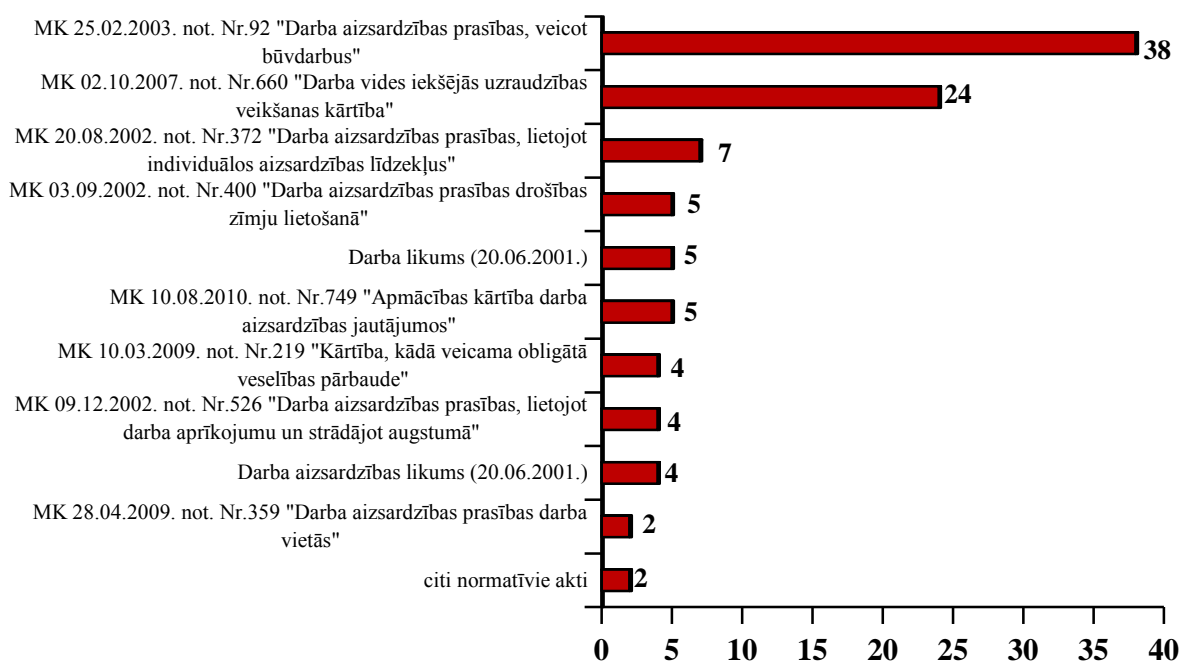
### 3.2.2. Normatīvie akti, kuru prasību pārkāpumi konstatēti Valsts darba inspekcijas tematiskajā pārbaudē konditorijas un miltu izstrādājumu ražošanas uzņēmumos



■ konstatēto pārkāpumu skaits (%)



### 3.3. Normatīvie akti, kuru prasību pārkāpumi konstatēti Valsts darba inspekcijas tematiskajā pārbaudē būvniecības uzņēmumos



■ konstatēto pārkāpumu skaits (%)

#### 4. Kopsavilkums par *De minimis* atbalsta komisijas darbu (2009. gada marts – 2011. gada aprīlis)

	<b>2009.</b>	<b>2010.</b>	<b>2011.</b>	<b>kopā</b>
reģistrētais uzņēmumu pieteikumu skaits	<b>508</b>	<b>845</b>	<b>152</b>	<b>1 505</b>
pieņemto lēmumu par atbalsta sniegšanu skaits	<b>457</b>	<b>864</b>	<b>148</b>	<b>1 469<sup>2</sup></b>
pieņemto lēmumu par atteikšanos sniegt atbalstu skaits	<b>11</b>	<b>7</b>	<b>7</b>	<b>25</b>
novērtējamo nodarbināto darba vietu skaits	<b>31 400</b>	<b>61 797</b>	<b>6 803</b>	<b>100 000</b>
piešķirtā atbalsta summa (LVL)	<b>645 584</b>	<b>1 270 546</b>	<b>141 026</b>	<b>2 057 156</b>

---

<sup>2</sup> 11 darba devēji atteicās saņemt piešķirto „*De minimis*” atbalstu pēc pašu vēlēšanās.

## 5. Valsts darba inspekcijas 2011.gada 1.pusgadā izskatīto iesniegumu analīze

Iesnieguma būtība	Iesniegumu skaits	Iesnieguma izskatīšanas termiņš		Izsniegts rīkojums	Piemērots administratīvais sods		Uzliktā naudas soda summa	Inspektora pieņemtais lēmums pārsūdzēts
		Termiņā	Virs termiņā		Brīdīnājums	Naudas sods		
<b>Darba aizsardzībā</b>	<b>94</b>	<b>94</b>	<b>0</b>	<b>33</b>	<b>7</b>	<b>5</b>	<b>850</b>	<b>0</b>
Darba aizsardzības likums (01.01.2003)	12	12	0	5	2	1	0	0
MK noteikumi Nr. 539 "Noteikumi par darba aizsardzības prasībām, saskaroties ar kancerogēnām vielām darba vietās"	3	3	0	1	0	0	0	0
MK noteikumi Nr. 660 "Darba vides iekšējās uzraudzības veikšanas kārtība"	8	8	0	4	0	1	600	0
MK noteikumi Nr. 372 "Darba aizsardzības prasības, lietojot individuālos aizsardzības līdzekļus"	6	6	0	4	0	0	0	0
MK noteikumi Nr. 526 "Darba aizsardzības prasības, lietojot darba aprīkojumu un strādājot augstumā"	5	5	0	1	1	0	0	0
MK noteikumi Nr. 92 "Darba aizsardzības prasības, veicot būvdarbus"	5	5	0	1	0	0	0	0
MK noteikumi Nr. 359 "Noteikumi par drošības un veselības aizsardzības prasībām un medicīnisko aprūpi uz kuģiem"	3	3	0	0	0	0	0	0
MK noteikumi Nr. 219 "Kārtība, kādā veicama obligātā veselības pārbaude"	5	5	0	2	0	0	0	0
MK noteikumi Nr. 908 "Arodslimību izmeklēšanas un uzskaites kārtība"	3	3	0	0	0	0	0	0
MK noteikumi Nr. 359 "Darba aizsardzības prasības darba vietās"	14	14	0	10	0	1	100	0
MK noteikumi Nr. 950 "Nelaimes gadījumu darbā izmeklēšanas un uzskaites kārtība"	19	19	0	2	0	1	50	0
MK noteikumi Nr. 713 "Noteikumi par kārtību, kādā nodrošina apmācību pirmās palīdzības sniegšanā, un pirmās palīdzības aptiecināšanas medicīnisko materiālu minimumu"	3	3	0	0	3	0	0	0
MK noteikumi Nr. 749 "Apmācības kārtība darba aizsardzības jautājumos"	8	8	0	3	1	1	100	0

<b>Darba tiesībās</b>	<b>2200</b>	<b>2151</b>	<b>49</b>	<b>422</b>	<b>179</b>	<b>279</b>	<b>149530</b>	<b>17</b>
par darba kārtības noteikumiem	19	19	0	1	1	2	1200	0
par darba koplīgumu	5	5	0	1	0	0	0	0
par darba līgumiem	377	351	26	33	2	88	92555	7
nepilnīga darba līguma noformēšana	48	44	4	16	2	5	2450	0
par nodarbināšanu bez darba līguma	329	307	22	17	0	83	90105	7
par nevienlīdzīgu attieksmi (diskriminācija)	24	23	1	3	4	0	0	0
par atlaišanu no darba	344	339	5	43	32	28	4850	0
par atvaļinājuma kompensāciju	102	100	2	29	14	8	2955	0
par darba samaksu	1193	1181	12	284	121	144	46220	9
par minimālo darba algu	2	2	0	0	0	0	0	0
par darba laiku	117	115	2	28	5	9	1750	1
par atpūtas laiku	14	13	1	0	0	0	0	0
MK noteikumi Nr. 219 "Kārtība, kādā atļūdzināmi ar komandējumiem un darbinieku darba braucieniem saistītie izdevumi"	3	3	0	0	0	0	0	0
<b>Iesniegumi, kas pēc būtības neatbilst VDI kompetencei</b>	<b>13</b>	<b>13</b>	<b>0</b>	<b>0</b>	<b>0</b>	<b>0</b>	<b>0</b>	<b>0</b>
<b>Iesniegumu skaits kopā</b>	<b>2307</b>	<b>2258</b>	<b>49</b>	<b>456</b>	<b>187</b>	<b>284</b>	<b>150380</b>	<b>17</b>

**6. Valsts darba inspekcijas 2010.gada 1.pusgadā sniegto konsultāciju analīze**  
**6.1. Valsts darba inspekcijas 2010.gada 1.pusgadā pa tālruni sniegto konsultāciju analīze**

Reģionālā VDI	Konsultācijas saņēmējs				Konsultāciju tēma																		Konsultācijas uzdotie jautājumi kopā
					Darba tiesības								Darba aizsardzība										
	Darbinieki	Darba devēji	Citi	Kopā	Darba līgumi	Darba samaksa	Atlaišana no darba	Darba laiks	Atpūtas laiks	Vienlīdzīga attieksme	Citi	Kopā darba tiesībās	Darba vides risku novērtēšana (MK 660)	DA sistēmas organizēšana (DAL)	OVP (MK 219) vai arodslimības (MK 908)	NG izmeklēšana (MK 950)	DA apmācība un instruktāža (MK 323)	<i>De minimis</i>	Cits	Kopā darba aizsardzībā	CITS		
<b>Kurzeme</b>	1091	935	156	<b>2182</b>	306	586	596	208	284	3	429	<b>2412</b>	42	28	37	74	24	10	64	<b>279</b>	165	<b>2856</b>	
<b>Latgale</b>	1996	1776	0	<b>3772</b>	927	1370	1344	735	459	18	54	<b>4907</b>	149	133	112	90	110	19	21	<b>634</b>	0	<b>5541</b>	
<b>Rīga</b>	3265	2046	60	<b>5371</b>	964	1671	1586	565	473	24	1049	<b>6332</b>	72	89	125	190	53	15	92	<b>636</b>	12	<b>6980</b>	
<b>Vidzeme</b>	1539	1016	32	<b>2587</b>	462	762	654	246	290	9	358	<b>2781</b>	63	35	56	79	44	4	36	<b>317</b>	38	<b>3136</b>	
<b>Zemgale</b>	1480	1272	97	<b>2849</b>	361	821	960	268	261	5	306	<b>2982</b>	42	42	64	109	43	1	42	<b>343</b>	74	<b>3399</b>	
<b>pārvalde</b>	268	130	44	<b>442</b>	25	77	87	48	26	1	35	<b>299</b>	18	20	30	17	16	64	20	<b>185</b>	0	<b>484</b>	
<b>kopā</b>	9639	7175	389	<b>17203</b>	3045	5287	5227	2070	1793	60	2231	<b>19713</b>	386	347	424	559	290	113	275	<b>2394</b>	289	<b>22396</b>	

6.2. Valsts darba inspekcijas 2011.gada 1.pusgadā klātienē sniegto konsultāciju analīze

Reģionālā VDI	Konsultācijas saņēmējs				Konsultāciju tēma																		Konsultācijas uzdotie jautājumi kopā
					Darba tiesības								Darba aizsardzība										
	Darbinieki	Darba devēji	Citi	Kopā	Darba līgumi	Darba samaksa	Atlaišana no darba	Darba laiks	Atpūtas laiks	Vienlīdzīga atbilde	Citi	Kopā darba tiesībās	Darba vides risku novērtēšana (MK 660)	DA sistēmas organizēšana (DAL)	OVP (MK 219) vai arodslimības (MK 908)	NG izmeklēšana (MK 950)	DA apmācība un instruktāža (MK 323)	<i>De minimis</i>	Cits	Kopā darba aizsardzībā	CITS		
<b>Kurzeme</b>	419	171	59	<b>649</b>	97	196	216	54	28	2	32	<b>625</b>	23	11	16	44	11	11	3	<b>119</b>	0	<b>744</b>	
<b>Latgale</b>	848	527	0	<b>1375</b>	292	566	540	263	87	5	12	<b>1765</b>	123	93	97	75	95	36	12	<b>531</b>	0	<b>2296</b>	
<b>Rīga</b>	1363	529	52	<b>1944</b>	476	692	502	163	93	22	119	<b>2067</b>	89	56	88	124	41	8	17	<b>423</b>	4	<b>2494</b>	
<b>Vidzeme</b>	479	212	16	<b>707</b>	102	269	226	50	24	0	68	<b>739</b>	40	26	22	43	28	3	9	<b>171</b>	3	<b>913</b>	
<b>Zemgale</b>	658	216	22	<b>896</b>	121	331	339	82	30	2	43	<b>948</b>	34	33	36	52	14	1	3	<b>173</b>	8	<b>1129</b>	
<b>pārvalde</b>	48	3	2	<b>53</b>	0	24	8	0	8	0	4	<b>44</b>	2	2	2	4	1	6	0	<b>17</b>	0	<b>61</b>	
<b>kopā</b>	3815	1658	151	<b>5624</b>	1088	2078	1831	612	270	31	278	<b>6188</b>	311	221	261	342	190	65	44	<b>1434</b>	15	<b>7637</b>	

6.3.Valsts darba inspekcijas 2011.gada 1.pusgadā elektroniski sniegto konsultāciju analīze

Reģionālā VDI	Konsultācijas saņēmējs				Konsultāciju tēma																		Konsultācijas uzdotie jautājumi kopā
					Darba tiesības								Darba aizsardzība										
	Darbinieki	Darba devēji	Citi	Kopā	Darba līgumi	Darba samaksa	Atļaušana no darba	Darba laiks	Atpūtas laiks	Vienlīdzīga atbilde	Citi	Kopā darba tiesībās	Darba vides risku novērtēšana (MK 660)	DA sistēmas organizēšana (DAL)	OVP (MK 219) vai arodslimības (MK 908)	NG izmeklēšana (MK 950)	DA apmācība un instruktāža (MK 323)	<i>De minimis</i>	Cits	Kopā darba aizsardzībā	CITS		
<b>Kurzeme</b>	4	2	0	<b>6</b>	1	1	3	1	1	0	0	<b>7</b>	0	0	0	0	0	0	0	<b>0</b>	0	<b>7</b>	
<b>Latgale</b>	3	0	0	<b>3</b>	0	0	2	0	0	1	0	<b>3</b>	0	0	0	0	0	0	0	<b>0</b>	0	<b>3</b>	
<b>Rīga</b>	14	9	4	<b>27</b>	3	8	6	4	1	0	4	<b>26</b>	0	0	0	9	0	0	0	<b>9</b>	0	<b>35</b>	
<b>Vidzeme</b>	6	0	0	<b>6</b>	0	2	3	1	0	0	1	<b>7</b>	0	0	0	0	0	0	0	<b>0</b>	0	<b>7</b>	
<b>Zemgale</b>	1	4	0	<b>5</b>	1	1	0	0	3	0	0	<b>5</b>	0	0	0	0	0	0	0	<b>0</b>	0	<b>5</b>	
<b>pārvalde</b>	147	34	13	<b>194</b>	62	52	29	15	32	1	26	<b>217</b>	0	0	0	0	0	0	0	<b>0</b>	0	<b>217</b>	
<b>kopā</b>	175	49	17	<b>241</b>	67	64	43	21	37	2	31	<b>265</b>	0	0	0	9	0	0	0	<b>9</b>	0	<b>274</b>	

### 7. Valsts darba inspekcijas 2011.gada 1.pusgadā organizētie semināri

RVDI Tēma	Kurzemes		Latgales		Rīgas		Vidzemes		Zemgales		KOPĀ
	pēc VDI iniciatīvas	pēc uzaicinājuma	pēc VDI iniciatīvas	pēc uzaicinājuma	pēc VDI iniciatīvas	pēc uzaicinājuma	pēc VDI iniciatīvas	pēc uzaicinājuma	pēc VDI iniciatīvas	pēc uzaicinājuma	
<b>Darba tiesības</b>	<b>1</b>	<b>1</b>	<b>2,5</b>	<b>2,5</b>	<b>0</b>	<b>4</b>	<b>0</b>	<b>2,5</b>	<b>0</b>	<b>3</b>	<b>16,5</b>
t.sk:											
Darba likums		1	2,5	2,5		4		2		3	15
Nelegālās nodarbinātības samazināšana								0,5			0,5
Kampaņas ietvaros organizētie semināri ( norādīt kampaņas nosaukumu, ja bija vairākas kampaņas -izveidot papildus ailes katrai kampaņai)	1										1
<b>Darba aizsardzība</b>	<b>3</b>	<b>2</b>	<b>0,5</b>	<b>2,5</b>	<b>2</b>	<b>10</b>	<b>1</b>	<b>6,5</b>	<b>1</b>	<b>5</b>	<b>33,5</b>
t.sk.:											
Darba aizsardzības likums	1	2	0,5	1,5				5	1	3,5	14,5
Nelaiemes gadījumi darbā	2			0,5	2	10		0,5		1,5	17
Kampaņas ietvaros organizētie semināri ( norādīt kampaņas nosaukumu, ja bija vairākas kampaņas -izveidot papildus ailes katrai kampaņai)											
							1	1			2
<b>KOPĀ</b>	<b>4</b>	<b>3</b>	<b>3</b>	<b>5</b>	<b>2</b>	<b>14</b>	<b>1</b>	<b>9</b>	<b>1</b>	<b>8</b>	<b>50</b>



**8. Sadarbība ar masu informācijas līdzekļiem 2011.gada 1.pusgadā par Valsts darba inspekcijas kompetencē esošajiem jautājumiem**

Tēmas	Prese		Radio	TV	Internets	Kopā
	laikraksti	žurnāli				
<b>Darba tiesībās kopā, no tām</b>	<b>47</b>	<b>9</b>	<b>10</b>	<b>39</b>	<b>75</b>	<b>180</b>
par nelegālās nodarbinātības samazināšanu	25	4	10	17	45	101
par darba samaksu	10	1		5	20	36
par minimālo algu						0
par darba un atpūtas laiku		1		1	1	3
par darba tiesisko attiecību izbeigšanu	1	1		5	1	8
par nevienlīdzīgu attieksmi (diskrimināciju)	1	1		4		6
par kampaņām				2	1	3
par citu darba tiesību jautājumu	10	1		5	7	23
<b>Darba aizsardzībā kopā, no tām</b>	<b>78</b>	<b>6</b>	<b>23</b>	<b>18</b>	<b>58</b>	<b>183</b>
par nelaimes gadījumiem darbavietās	33	2	12	7	35	89
par arodveselības jautājumiem	4		4			8
par darba drošību	32	3	6	8	9	58
par kampaņām	8	1	1	2	12	24
par citu darba aizsardzības jautājumu	1			1	2	4
VDI darbība kopumā	42	2	17	15	23	99
<b>Sadarbība ar masu informācijas līdzekļiem kopā</b>	<b>167</b>	<b>17</b>	<b>50</b>	<b>72</b>	<b>156</b>	<b>462</b>

**9. Informācija par 2011. gada 1.pusgadā Valsts darba inspekcijas direktoram iesniegtajām sūdzībām par Valsts darba inspekcijas amatpersonu izdotajiem administratīvajiem aktiem un faktisko rīcību**

	<b>Skaitis kopā</b>	<b>Lēmumi par soda uzlikšanu</b>	<b>Rīkojumi</b>	<b>Akti par nelaimes gadījumu darbā</b>	<b>Faktiskā rīcība (t.sk. atbildes uz iesniegumiem)</b>	<b>Citi</b>
<b>Valsts darba inspekcijas direktoram iesniegtās sūdzības</b>	238	173	25	14	21	5
<i>no tiem:</i>						
Atstāti spēkā	67	51	4	5	7	-
Pilnībā atcelti	6	4	1	-	-	1
Atcelti daļā	1	-	1	-	-	-
Grozīti, izdoti satura ziņā citādi administratīvie akti	3	2	1	-	-	-
Nodoti atkārtotai izskatīšanai	6	1	-	2	3	-
Atstāti bez izskatīšanas	4	3	1	-	-	-
Atrodas lietvedībā	151	112	17	7	11	4

**10. 2011.gada 1.pusgadā spēkā stājušies tiesas spriedumi lietās, kurās kā atbildētājs ir Valsts darba inspekcija (t.sk. lietās, kas ierosinātas pirms 2011.gada)**

	<b>Skaitis kopā</b>	<b>Lēmumi par soda uzlikšanu</b>	<b>Rīkojumi</b>	<b>Akti par nelaimes gadījumu darbā</b>	<b>Faktiskā rīcība (t.sk. atbildes uz iesniegumiem)</b>	<b>Citi</b>
<b>Spēkā stāties tiesas spriedums</b>	<b>36</b>	<b>26</b>	<b>3</b>	<b>2</b>	<b>2</b>	<b>3</b>
<i>t.sk.:</i>						
Administratīvā rajona tiesa	27	20	2	1	2	2
Administratīvā apgabaltiesa	7	6	1	-	-	-
Augstākās tiesas Administratīvo lietu departaments	2	-	-	1	-	1
<i>no tiem:</i>						
Atstāti spēkā	22	18	1	2	1	-
Pilnībā atcelti	7	4	1	-	-	2
Atcelti daļā	2	2	-	-	-	-
Grozīti	1	1	-	-	-	-
Uzlikts par pienākumu veikt atkārtotu lietas izskatīšanu, izdot administratīvo aktu	1	-	1	-	-	-
Atstāts bez izskatīšanas	1	1	-	-	-	-
Izbeigta tiesvedība	1	-	-	-	1	-
Nodots Apgabaltiesai atkārtotai izskatīšanai	1	-	-	-	-	1

### 11. Rūpniecisko avāriju riska uzņēmumu uzraudzība 2011.gada 1.pusgadā

reģionālā RVDI	naftas produkti	gāze	minerālmēslojums	amonjaks	citas ķīmiskās vielas un maisījumi	bīstamie atkritumi	kopā
<b>Kurzeme</b>	2	1					<b>3</b>
<b>Latgale</b>							<b>0</b>
<b>Rīga</b>	1	2	1				<b>4</b>
<b>Vidzeme</b>							<b>0</b>
<b>Zemgale</b>	1		2		1		<b>4</b>
<b>kopā</b>	<b>4</b>	<b>3</b>	<b>3</b>	<b>0</b>	<b>1</b>	<b>0</b>	<b>11</b>

**12. Valsts darba inspekcijas pārskats – analīze par notikušajiem nelaimes gadījumiem  
darbā 2011. gada 1. pusgadā**

1.	Reģistrētos nelaimes gadījumos cietušo skaita sadalījums pa republikas rajoniem						
	Rajons	Kopā		Tajā skaitā			
				Smagi		Letāli	
		2010	2011	2010	2011	2010	2011
<b>Kurzemes RVDI</b>	92	83	11	17	1	3	
Liepāja	36	32	1	9	1	1	
Ventspils	18	17	3	1	0	1	
Kuldīgas rajons	11	2	3	1	0	0	
Liepājas rajons	9	13	0	3	0	0	
Saldus rajons	6	6	1	1	0	0	
Talsu rajons	8	9	2	1	0	1	
Ventspils rajons	4	4	1	1	0	0	
<b>Latgales RVDI</b>	70	67	10	15	3	4	
Daugavpils	24	13	2	1	0	0	
Rēzekne	11	5	2	3	1	0	
Balvu rajons	0	8	0	2	0	0	
Daugavpils rajons	2	4	0	2	0	0	
Jēkabpils rajons	12	18	2	3	1	3	
Krāslavas rajons	4	1	1	1	0	0	
Ludzas rajons	3	2	1	1	0	0	
Preiļu rajons	7	5	1	0	1	1	
Rēzeknes rajons	7	11	1	2	0	0	
<b>Rīgas RVDI</b>	284	319	36	29	2	5	
Rīgas rajons	52	74	4	10	1	1	
Jūrmala	10	5	1	1	0	0	
Rīga	222	240	31	18	1	4	
<b>Zemgales RVDI</b>	63	78	9	10	5	5	
Aizkraukles rajons	12	9	3	0	1	0	
Bauskas rajons	7	14	0	3	0	1	
Dobeles rajons	8	13	1	2	1	0	
Jelgava	13	10	2	2	0	0	
Jelgavas rajons	8	13	1	2	0	2	
Ogres rajons	7	15	1	1	2	2	
Tukuma rajons	8	4	1	0	1	0	
<b>Vidzemes RVDI</b>	61	82	9	20	2	1	
Alūksnes rajons	0	8	0	2	0	0	
Cēsu rajons	13	17	0	6	0	0	
Gulbenes rajons	7	11	1	3	1	0	
Limbažu rajons	5	7	1	1	0	1	
Madonas rajons	7	12	3	3	0	0	
Valkas rajons	8	8	1	3	0	0	
Valmieras rajons	21	19	3	2	1	0	
<b>kopā</b>	<b>570</b>	<b>629</b>	<b>75</b>	<b>91</b>	<b>13</b>	<b>18</b>	

2.	Nelaiemes gadījumos cietušo sadalījums pa nozarēm	Kopā		Tajā skaitā			
				Smagi		Letāli	
				2010	2011	2010	2011
	<b>Nozares</b>						
<b>A</b>	<b>LAUKSAIMNIECĪBA, MEDNIECĪBA UN MEŽSAIMNIECĪBA</b>	17	32	4	9	5	2
01	AUGKOPIĒBA UN LOPKOPIĒBA, MEDNIECĪBA UN SAISTĪTAS PALĪGDARBĪBAS	12	16	3	6	2	1
02	MEŽSAIMNIECĪBA UN MEŽIZSTRĀDE	5	15	1	3	3	1
03	ZIVSAIMNIECĪBA	0	1	0	0	0	0
<b>B</b>	<b>IEGUVES RŪPNIECĪBA UN KARJERU IZSTRĀDE</b>	3	6	0	1	0	0
08	PĀRĒJĀ IEGUVES RŪPNIECĪBA UN KARJERU IZSTRĀDE	3	5	0	1	0	0
09	AR IEGUVES RŪPNIECĪBU SAISTĪTĀS PALĪGDARBĪBAS	0	1	0	0	0	0
<b>C</b>	<b>APSTRĀDES RŪPNIECĪBA</b>	141	166	18	34	2	5
10	PĀRTIKAS PRODUKTU RAŽOŠANA	15	15	2	4	0	0
11	DZĒRIENU RAŽOŠANA	5	0	0	0	0	0
13	TEKSTILIZSTRĀDĀJUMU RAŽOŠANA	4	3	1	1	0	0
14	APĢĒRBU RAŽOŠANA	0	1	0	0	0	0
16	ĶOKSNES, KOKA UN KORĶA IZSTRĀDĀJUMU RAŽOŠANA, IZŅEMOT MĒBELES; SALMU UN PĪTO IZSTRĀDĀJUMU RAŽOŠANA	60	69	9	13	0	4
17	PAPĪRA UN PAPĪRA IZSTRĀDĀJUMU RAŽOŠANA	0	4	0	1	0	0
18	POLIGRĀFIJA UN IERAKSTU REPRODUCĒŠANA	2	2	0	0	0	0
20	ĶĪMISKO VIELU UN ĶĪMISKO PRODUKTU RAŽOŠANA	5	4	0	0	1	0
21	FARMACEITISKO PAMATVIELU UN FARMACEITISKO PREPARĀTU RAŽOŠANA	1	4	0	0	0	0
22	GUMIJAS UN PLASTMASAS IZSTRĀDĀJUMU RAŽOŠANA	2	3	1	0	0	0
23	NEMETĀLISKO MINERĀLU IZSTRĀDĀJUMU RAŽOŠANA	11	12	2	0	0	0
24	METĀLU RAŽOŠANA	5	7	0	3	1	0
25	GATAVO METĀLIZSTRĀDĀJUMU RAŽOŠANA, IZŅEMOT MAŠĪNAS UN IEKĀRTAS	20	22	2	8	0	0
27	ELEKTRISKO IEKĀRTU RAŽOŠANA	2	5	0	1	0	0
28	CITUR NEKLASIFICĒTU IEKĀRTU, MEHĀNISMU UN DARBA MAŠĪNU RAŽOŠANA	0	2	0	0	0	0
30	CITU TRANSPORTLĪDZEKĻU RAŽOŠANA	2	2	0	1	0	0
31	MĒBEĻU RAŽOŠANA	4	8	1	2	0	1
32	CITA VEIDA RAŽOŠANA	1	0	0	0	0	0
33	IEKĀRTU UN IERĪČU REMONTS UN UZSTĀDĪŠANA	2	3	0	0	0	0
<b>D</b>	<b>ELEKTROENERĢIJA, GĀZES APGĀDE, SILTUMAPGĀDE UN GAISA KONDICIONĒŠANA</b>	17	16	2	2	0	2
35	ELEKTROENERĢIJA, GĀZES APGĀDE, SILTUMAPGĀDE UN GAISA KONDICIONĒŠANA	17	16	2	2	0	2
<b>E</b>	<b>ŪDENS APGĀDE; NOTEKŪDEŅU, ATKRITUMU APSAIMNIEKOŠANA UN SANĀCIJA</b>	6	4	2	0	0	0
36	ŪDENS IEGUVE, ATTĪRĪŠANA UN APGĀDE	0	1	0	0	0	0
38	ATKRITUMU SAVĀKŠANA, APSTRĀDE UN IZVIETOŠANA; MATERIĀLU PĀRSTRĀDE	5	3	2	0	0	0
39	SANITĀRIJA UN CITI ATKRITUMU APSAIMNIEKOŠANAS PAKALPOJUMI	1	0	0	0	0	0
<b>F</b>	<b>BŪVNICĪBA</b>	35	46	8	5	2	5
41	ĒKU BŪVNICĪBA	14	18	3	2	0	2

42	INŽENIERBŪVNICĪBA	11	15	4	1	1	3
43	SPECIALIZĒTIE BŪVDARBI	10	13	1	2	1	0
<b>G</b>	<b>VAIRUMTIRDZNIECĪBA UN MAZUMTIRDZNIECĪBA; AUTOMOBĪĻU UN MOTOCIKLU REMONTS</b>	56	65	5	10	1	1
45	AUTOMOBĪĻU UN MOTOCIKLU VAIRUMTIRDZNIECĪBA, MAZUMTIRDZNIECĪBA UN REMONTS	10	3	2	1	1	0
46	VAIRUMTIRDZNIECĪBA, IZŅEMOT AUTOMOBĪĻUS UN MOTOCIKĻUS	9	16	0	2	0	1
47	MAZUMTIRDZNIECĪBA, IZŅEMOT AUTOMOBĪĻUS UN MOTOCIKĻUS	37	46	3	7	0	0
<b>H</b>	<b>TRANSPORTS UN UZGLABĀŠANA</b>	97	97	16	11	2	3
49	SAUSZEMES TRANSPORTS UN CAURUĻVADU TRANSPORTS	49	42	8	7	2	2
50	ŪDENS TRANSPORTS	7	1	1	0	0	0
51	GAISA TRANSPORTS	7	6	1	0	0	0
52	UZGLABĀŠANAS UN TRANSPORTA PALĪGDARBĪBA	10	21	3	2	0	0
53	PASTA UN KURJERU DARBĪBA	24	27	3	2	0	1
<b>I</b>	<b>IZMITINĀŠANA UN ĒDINĀŠANAS PAKALPOJUMI</b>	8	16	1	0	0	0
55	IZMITINĀŠANA	1	3	0	0	0	0
56	ĒDINĀŠANAS PAKALPOJUMI	7	13	1	0	0	0
<b>J</b>	<b>INFORMĀCIJAS UN KOMUNIKĀCIJAS PAKALPOJUMI</b>	3	3	0	0	0	0
58	IZDEVĒJDARBĪBA	2	1	0	0	0	0
61	TELEKOMUNIKĀCIJA	0	2	0	0	0	0
63	INFORMĀCIJAS PAKALPOJUMI	1	0	0	0	0	0
<b>K</b>	<b>FINANŠU UN APDROŠINĀŠANAS DARBĪBA</b>	2	4	0	1	0	0
64	FINANŠU PAKALPOJUMU DARBĪBAS, IZŅEMOT APDROŠINĀŠANU UN PENSIJU UZKRĀŠANU	2	1	0	1	0	0
65	APDROŠINĀŠANA, PĀRAPDROŠINĀŠANA UN PENSIJU UZKRĀŠANA, IZŅEMOT OBLIGĀTO SOCIĀLO APDROŠINĀŠANU	0	1	0	0	0	0
66	FINANŠU PAKALPOJUMU UN APDROŠINĀŠANAS DARBĪBAS PAPILDINOŠĀ DARBĪBA	0	2	0	0	0	0
<b>L</b>	<b>OPERĀCIJAS AR NEKUSTAMO ĪPAŠUMU</b>	10	8	2	1	0	0
68	OPERĀCIJAS AR NEKUSTAMO ĪPAŠUMU	10	8	2	1	0	0
<b>M</b>	<b>PROFESIONĀLIE, ZINĀTNISKIE UN TEHNISKIE PAKALPOJUMI</b>	1	3	0	0	0	0
72	ZINĀTNISKĀS PĒTNIECĪBAS DARBS	0	1	0	0	0	0
74	CITI PROFESIONĀLIE, ZINĀTNISKIE UN TEHNISKIE PAKALPOJUMI	1	2	0	0	0	0
<b>N</b>	<b>ADMINISTRATĪVO UN APKALPOJOŠO DIENESTU DARBĪBA</b>	22	12	2	1	0	0
77	IZNOMĀŠANA UN EKSPLOATĀCIJAS LĪZINGS	4	0	1	0	0	0
78	DARBASPĒKA MEKLĒŠANA UN NODROŠINĀŠANA AR PERSONĀLU	1	0	1	0	0	0
80	APSARDZES PAKALPOJUMI UN IZMEKLĒŠANA	14	10	0	0	0	0
81	BŪVNICĪBAS UN AINAVU ARHITEKTŪRAS PAKALPOJUMI	2	2	0	1	0	0
82	BIROJU ADMINISTRATĪVĀS DARBĪBAS UN CITAS UZŅĒMUMU PALĪGDARBĪBAS	1	0	0	0	0	0
<b>O</b>	<b>VALSTS PĀRVALDE UN AIZSARDZĪBA; OBLIGĀTĀ SOCIĀLĀ APDROŠINĀŠANA</b>	54	59	7	7	0	0
84	VALSTS PĀRVALDE UN AIZSARDZĪBA; OBLIGĀTĀ SOCIĀLĀ APDROŠINĀŠANA	54	59	7	7	0	0
<b>P</b>	<b>IZGLĪTĪBA</b>	22	23	2	3	0	0

85	IZGLĪTĪBA	22	23	2	3	0	0
<b>Q</b>	<b>VESELĪBA UN SOCIĀLĀ APRŪPE</b>	<b>50</b>	<b>49</b>	<b>4</b>	<b>2</b>	<b>0</b>	<b>0</b>
86	VESELĪBAS AIZSARDZĪBA	40	46	4	2	0	0
87	SOCIĀLĀ APRŪPE AR IZMITINĀŠANU	9	3	0	0	0	0
88	SOCIĀLĀ APRŪPE BEZ IZMITINĀŠANAS	1	0	0	0	0	0
<b>R</b>	<b>MĀKSLA, IZKLAIDE UN ATPŪTA</b>	<b>8</b>	<b>7</b>	<b>0</b>	<b>2</b>	<b>0</b>	<b>0</b>
90	RADOŠAS, MĀKSLINIECISKAS UN IZKLAIDES DARBĪBAS	5	3	0	1	0	0
92	AZARTSPĒLES UN DERĪBAS	2	2	0	1	0	0
93	SPORTA NODARBĪBAS, IZKLAIDES UN ATPŪTAS DARBĪBA	1	2	0	0	0	0
<b>S</b>	<b>CITI PAKALPOJUMI</b>	<b>18</b>	<b>13</b>	<b>2</b>	<b>2</b>	<b>1</b>	<b>0</b>
94	SABIEDRISKO, POLITISKO UN CITU ORGANIZĀCIJU DARBĪBA	4	0	0	0	0	0
96	PĀRĒJO INDIVIDUĀLO PAKALPOJUMU SNIEGŠANA	14	13	2	2	1	0
	<b>kopā</b>	<b>570</b>	<b>629</b>	<b>75</b>	<b>91</b>	<b>13</b>	<b>18</b>

<b>3. Nelaiemes gadījumu sadalījums pa uzņēmuma veidiem</b>			
	<b>Uzņēmuma veidi</b>	<b>2010</b>	<b>2011</b>
	Valsts iestāde	39	57
	Akciju sabiedrība	118	126
	Sabiedrība ar ierobežotu atbildību	325	358
	Individuālais komersants	4	7
	Pašvaldību uzņēmums	78	62
	Sabiedriskā organizācija	5	0
	Uzņēmumu reģistra un Komercreģistra subjekti	1	16
	individuālais komersants	0	1
	sabiedrība ar ierobežotu atbildību	0	9
	valsts sabiedrība ar ierobežotu atbildību	0	3
	pašvaldības sabiedrība ar ierobežotu atbildību	0	0
	akciju sabiedrība	0	0
	valsts akciju sabiedrība	0	1
	pašvaldības akciju sabiedrība	0	0
	pilnsabiedrība	0	0
	komandītsabiedrība	0	0
	kooperatīvā sabiedrība	1	1
	kooperatīvo biedrību uzņēmums	0	0
	kooperatīvo biedrību savienība	0	0
	kooperatīvo biedrību savienības uzņēmums	0	0
	Eiropas komercsabiedrība	0	0
	ārvalsts komersanta filiāle	0	0
	cits uzņēmuma darbības veids, kas nav neviens no klasifikatorā iepriekš minētajiem	0	0
	zemnieku saimniecība	0	1
	zvejnieku saimniecība	0	0
	individuālais uzņēmums	0	0
	paju sabiedrība	0	0
	ģimenes uzņēmums	0	0
	līgumsabiedrība ar pilnu atbildību	0	0
	sabiedriskās organizācijas uzņēmums	0	0
	religiskās organizācijas uzņēmums	0	0
	sabiedrība ar papildu atbildību	0	0
	Valsts, pašvaldības un izglītības iestādes	0	3
	valsts iestādes	0	1
	pašvaldības iestādes	0	0

izglītības iestādes	0	2
Sabiedriskās organizācijas	0	0
biedrība	0	0
nodibinājums	0	0
sabiedriskā organizācija	0	0
arodbiedrība	0	0
atklātais sabiedriskais fonds	0	0
sporta sabiedriskā organizācija	0	0
politiskā partija	0	0
politiskā organizācija (partija)	0	0
politisko partiju apvienība	0	0
korporācija (profesionālā biedrība)	0	0
sporta sabiedrisko organizāciju apvienība	0	0
profesionālā radošā organizācija	0	0
sabiedrisko organizāciju apvienība	0	0
<b>kopā</b>	<b>570</b>	<b>629</b>

4.	Nelaiemes gadījumu sadalījums pa uzņēmuma grupām	Uzņēmuma grupas		Tajā skaitā			
				Kopā		Smagi	
		2010	2011	2010	2011	2010	2011
	līdz 5 strādājošiem	18	23	7	7	4	0
	no 6 līdz 49 strādājošiem	135	128	32	33	5	9
	no 50 līdz 249 strādājošiem	172	203	17	24	2	7
	no 250 līdz 499 strādājošiem	63	71	7	9	1	0
	500 strādājošie un vairāk	182	204	12	18	1	2
	<b>kopā</b>	<b>570</b>	<b>629</b>	<b>75</b>	<b>91</b>	<b>13</b>	<b>18</b>

5.	Nelaiemes gadījumos cietušo sadalījums pa profesijām	Profesijas		Tajā skaitā			
				Kopā		Smagi	
		2010	2011	2010	2011	2010	2011
<b>01</b>	<b>VADĪTĀJI</b>	0	19	0	2	0	0
1.1	Likumdevēji, amatpersonas un vadītāji	0	3	0	1	0	0
1.2	Administratīvie vadītāji un komercdirektori	0	7	0	0	0	0
1.3	Ražošanas un specializēto pakalpojumu jomas vadītāji	0	9	0	1	0	0
<b>02</b>	<b>VECĀKIE SPECIĀLISTI</b>	7	50	0	7	0	0
2.1	Zinātnes un inženierzinātņu jomas vecākie speciālisti	0	7	0	2	0	0
2.2	Veselības aprūpes jomas vecākie speciālisti	4	12	0	2	0	0
2.3	Izglītības jomas vecākie speciālisti	2	15	0	2	0	0
2.4	Komercdarbības un pārvaldes (administrācijas) vecākie speciālisti	0	8	0	1	0	0
2.5	Informācijas un komunikācijas tehnoloģiju jomas vecākie speciālisti	0	2	0	0	0	0
2.6	Juridisko, sociālo un kultūras lietu vecākie speciālisti	1	6	0	0	0	0
<b>03</b>	<b>SPECIĀLISTI</b>	4	81	0	10	0	1
3.1	Zinātnes un inženierzinātņu speciālisti	0	21	0	5	0	1
3.2	Veselības aprūpes jomas speciālisti	3	24	0	2	0	0
3.3	Komercdarbības un pārvaldes (administrācijas) speciālisti	1	28	0	3	0	0
3.4	Juridisko, sociālo un kultūras lietu un tām radniecīgo lietu speciālisti	0	6	0	0	0	0
3.5	Informācijas tehnoloģiju jomas speciālisti	0	2	0	0	0	0
<b>04</b>	<b>KALPOTĀJI</b>	3	44	0	4	0	1
4.2	Klientu apkalpotāji	0	7	0	0	0	0



4.3	Uzskaites un materiālo vērtību reģistrēšanas darbinieki	1	8	0	2	0	0
4.4	Citi kalpotāji	2	29	0	2	0	1
<b>05</b>	<b>PAKALPOJUMU UN TIRDZNIECĪBAS DARBINIEKI</b>	<b>10</b>	<b>74</b>	<b>0</b>	<b>6</b>	<b>0</b>	<b>0</b>
5.1	Individuālo pakalpojumu jomas darbinieki	3	23	0	1	0	0
5.2	Tirdzniecības darbinieki	2	31	0	4	0	0
5.3	Individuālās aprūpes darbinieki	2	3	0	0	0	0
5.4	Apsardzes pakalpojumu jomas darbinieki	3	17	0	1	0	0
<b>06</b>	<b>KVALIFICĒTI LAUKSAIMNIECĪBAS, MEŽSAIMNIECĪBAS UN ZIVSAIMNIECĪBAS DARBINIEKI</b>	<b>0</b>	<b>13</b>	<b>0</b>	<b>3</b>	<b>0</b>	<b>1</b>
6.1	Kvalificēti tirgus lauksaimniecības darbinieki	0	2	0	0	0	0
6.2	Kvalificēti tirgus mežsaimniecības, zivsaimniecības un medību saimniecības darbinieki	0	11	0	3	0	1
<b>07</b>	<b>KVALIFICĒTI STRĀDNIEKI UN AMATNIEKI</b>	<b>40</b>	<b>124</b>	<b>4</b>	<b>23</b>	<b>2</b>	<b>5</b>
7.1	Būvnieki un tiem radniecīgu profesiju strādnieki (izņemot elektriķus)	8	28	1	5	0	2
7.2	Metālapstrādes, mašīnbūves un tām radniecīgu jomu strādnieki	17	49	1	10	2	1
7.3	Amatnieki un iespaidarbu strādnieki	1	1	0	0	0	0
7.4	Elektrisko un elektronisko iekārtu strādnieki	0	14	0	1	0	1
7.5	Pārtikas produktu pārstrādes un kokapstrādes strādnieki, apģērbu izgatavošanas un citi amatnieki un tiem radniecīgu profesiju strādnieki	14	32	2	7	0	1
<b>08</b>	<b>IEKĀRTU UN MAŠĪNU OPERATORI UN IZSTRĀDĀJUMU MONTIERI</b>	<b>24</b>	<b>111</b>	<b>4</b>	<b>15</b>	<b>4</b>	<b>6</b>
8.1	Rūpniecisko iekārtu operatori	9	40	3	1	1	2
8.2	Montieri	1	6	0	1	0	1
8.3	Pašgājēju mašīnu un iekārtu vadītāji un celšanas mašīnu un iekārtu operatori	14	65	1	13	3	3
<b>09</b>	<b>VIENKĀRŠĀS PROFESIJAS</b>	<b>27</b>	<b>113</b>	<b>4</b>	<b>21</b>	<b>1</b>	<b>4</b>
9.1	Apkopēji un palīgi mājas darbos	2	12	0	2	0	0
9.2	Lauksaimniecības, mežsaimniecības un zivsaimniecības strādnieki	2	9	1	3	1	1
9.3	Raktuvju, būvniecības, ražošanas un transporta strādnieki	18	71	3	14	0	3
9.4	Pārtikas produktu sagatavošanas strādnieki	0	4	0	0	0	0
9.6	Atkritumu savācēji un citu vienkāršo profesiju strādnieki	5	17	0	2	0	0
<b>1</b>	<b>LIKUMDEVĒJI, VALSTS AMATPERSONAS, IERĒDŅI VADĪTĀJA AMATĀ UN VADĪTĀJI</b>	<b>14</b>	<b>0</b>	<b>3</b>	<b>0</b>	<b>0</b>	<b>0</b>
1.1	Likumdevēji, valsts amatpersonas, ierēdņi vadītāja amatā un vadītāji	3	0	1	0	0	0
1.3	Vispārēji vadītāji	2	0	0	0	0	0
1.2	Kolektīvie vadītāji	9	0	2	0	0	0
<b>2</b>	<b>VECĀKIE SPECIĀLISTI</b>	<b>36</b>	<b>0</b>	<b>3</b>	<b>0</b>	<b>0</b>	<b>0</b>
2.1	Fiziķi, ķīmiķi, matemātiķi, inženieri un tiem radniecīgu profesiju vecākie speciālisti	4	0	0	0	0	0
2.2	Vecākie dabaszinātņu un veselības aprūpes speciālisti	11	0	1	0	0	0
2.3	Vecākie izglītības iestāžu speciālisti	8	0	2	0	0	0
2.4	Citi vecākie speciālisti	13	0	0	0	0	0
<b>3</b>	<b>SPECIĀLISTI</b>	<b>41</b>	<b>0</b>	<b>6</b>	<b>0</b>	<b>0</b>	<b>0</b>
3.1	Fizikas un inženierzinātņu speciālisti	7	0	2	0	0	0
3.2	Dabaszinātņu un veselības aprūpes speciālisti	14	0	3	0	0	0
3.3	Izglītības iestāžu speciālisti	2	0	0	0	0	0
3.4	Citi speciālisti	18	0	1	0	0	0
<b>4</b>	<b>KALPOTĀJI</b>	<b>40</b>	<b>0</b>	<b>6</b>	<b>0</b>	<b>0</b>	<b>0</b>
4.1	Iestāžu kalpotāji	36	0	6	0	0	0

4.2	Klientu apkalpotāji	4	0	0	0	0	0
<b>5</b>	<b>PAKALPOJUMU UN TIRDZNIECĪBAS DARBINIEKI</b>	<b>63</b>	<b>0</b>	<b>5</b>	<b>0</b>	<b>0</b>	<b>0</b>
5.1	Individuālo pakalpojumu un apsardzes darbinieki	46	0	4	0	0	0
5.2	Modeļi, pārdevēji, tērpu un preču demonstrētāji	17	0	1	0	0	0
<b>6</b>	<b>KVALIFICĒTI LAUKSAIMNIECĪBAS UN ZIVSAIMNIECĪBAS DARBINIEKI</b>	<b>16</b>	<b>0</b>	<b>5</b>	<b>0</b>	<b>3</b>	<b>0</b>
6.1	Kvalificēti tirgus lauksaimniecības un zivsaimniecības darbinieki	16	0	5	0	3	0
<b>7</b>	<b>KVALIFICĒTI STRĀDNIEKI UN AMATNIEKI</b>	<b>81</b>	<b>0</b>	<b>11</b>	<b>0</b>	<b>1</b>	<b>0</b>
7.1	Ieguves rūpniecības un celtniecības strādnieki	17	0	3	0	1	0
7.2	Metālapstrādes, mašīnbūves un tām radniecīgu jomu strādnieki	41	0	5	0	0	0
7.3	Precīzijas izstrādājumu, roku darba mākslas priekšmetu izgatavotāji, iespaidēji un tiem radniecīgu profesiju strādnieki	3	0	0	0	0	0
7.4	Citi radniecīgu profesiju strādnieki un amatnieki	20	0	3	0	0	0
<b>8</b>	<b>IEKĀRTU UN MAŠĪNU OPERATORI UN IZSTRĀDĀJUMU MONTIERI</b>	<b>84</b>	<b>0</b>	<b>14</b>	<b>0</b>	<b>2</b>	<b>0</b>
8.3	Pašgājēju mašīnu un iekārtu vadītāji un celšanas mašīnu un iekārtu operatori	52	0	10	0	2	0
8.1	Rūpniecisko iekārtu operatori	18	0	4	0	0	0
8.2	Stacionāro iekārtu un mašīnu operatori, montieri un montētāji	14	0	0	0	0	0
<b>9</b>	<b>VIENKĀRŠĀS PROFESIJAS</b>	<b>80</b>	<b>0</b>	<b>10</b>	<b>0</b>	<b>0</b>	<b>0</b>
9.1	Tirdzniecības un apkalpošanas jomas vienkāršās profesijas	31	0	3	0	0	0
9.2	Lauksaimniecības, zivsaimniecības un tām radniecīgu nozaru vienkāršās profesijas	3	0	1	0	0	0
9.3	Raktuvju, būvniecības, rūpniecības un transporta vienkāršās profesijas	46	0	6	0	0	0
	<b>kopā</b>	<b>570</b>	<b>629</b>	<b>75</b>	<b>91</b>	<b>13</b>	<b>18</b>

6. Nelaiimes gadījumos cietušo skaita sadalījums pēc to instruēšanas							
	Ievadinstruktāža	Kopā		Tajā skaitā			
				Smagi		Letāli	
		2010	2011	2010	2011	2010	2011
	veikta	517	591	63	81	9	12
	nav veikta	53	38	12	10	4	6
	<b>kopā</b>	<b>570</b>	<b>629</b>	<b>75</b>	<b>91</b>	<b>13</b>	<b>18</b>
	Instruktāža darba vietā	Kopā		Tajā skaitā			
				Smagi		Letāli	
		2010	2011	2010	2011	2010	2011
	veikta	531	601	64	83	9	14
	nav veikta	14	11	4	7	3	1
	nav nepieciešama	25	17	7	1	1	3
	<b>kopā</b>	<b>570</b>	<b>629</b>	<b>75</b>	<b>91</b>	<b>13</b>	<b>18</b>

7. Nelaiimes gadījumos cietušo sadalījums pēc darba stāža amatā, kuru izpildot noticis nelaimes gadījums							
	Darba stāžs	Kopā		Tajā skaitā			
				Smagi		Letāli	
		2010	2011	2010	2011	2010	2011
	līdz 1 gadam	170	211	25	38	8	3
	no 1 līdz 3 gadiem	178	199	20	23	3	9
	no 4 līdz 10 gadiem	146	139	19	16	1	4
	no 11 līdz 15 gadiem	44	31	7	4	1	1
	no 16 līdz 20 gadiem	18	29	1	6	0	0
	virs 20 gadiem	14	20	3	4	0	1
	<b>kopā</b>	<b>570</b>	<b>629</b>	<b>75</b>	<b>91</b>	<b>13</b>	<b>18</b>

8. Nelaiimes gadījumos cietušo sadalījums pēc dzimuma							
	Dzimums	Kopā		Tajā skaitā			
				Smagi		Letāli	
		2010	2011	2010	2011	2010	2011
	Sievietes	211	234	23	33	2	3
	Vīrieši	359	395	52	58	11	15
	<b>kopā</b>	<b>570</b>	<b>629</b>	<b>75</b>	<b>91</b>	<b>13</b>	<b>18</b>

9. Nelaiimes gadījumos cietušo sadalījums pēc to vecuma							
	Vecums	Kopā		Tajā skaitā			
				Smagi		Letāli	
		2010	2011	2010	2011	2010	2011
	līdz 18 gadiem	1	1	0	0	1	0
	no 18 līdz 24 gadiem	64	84	6	4	1	1
	no 25 līdz 34 gadiem	132	126	12	17	1	2
	no 35 līdz 44 gadiem	120	122	18	24	1	3
	no 45 līdz 54 gadiem	138	167	15	24	6	7
	no 55 līdz 64 gadiem	104	110	24	20	3	5
	virs 65 gadiem	11	19	0	2	0	0
	<b>kopā</b>	<b>570</b>	<b>629</b>	<b>75</b>	<b>91</b>	<b>13</b>	<b>18</b>

10.	Nelaiemes gadījumos cietušo skaits pa mēnešiem							
	Mēnesis	Kopā		Tajā skaitā				
		2010	2011	Smagi		Letāli		
			2010	2011	2010	2011	2010	2011
	janvāris	86	152	10	27	0	4	
	februāris	109	121	17	15	4	2	
	marts	104	128	18	14	1	7	
	aprīlis	85	95	12	17	2	3	
	maijs	94	89	8	10	1	2	
	jūnijs	92	44	10	8	5	0	
	jūlijs	0	0	0	0	0	0	
	augusts	0	0	0	0	0	0	
	septembris	0	0	0	0	0	0	
	oktobris	0	0	0	0	0	0	
	novembris	0	0	0	0	0	0	
	decembris	0	0	0	0	0	0	
	<b>kopā</b>	<b>570</b>	<b>629</b>	<b>75</b>	<b>91</b>	<b>13</b>	<b>18</b>	

11.	Nelaiemes gadījumu sadalījums pēc nelaiemes gadījumu cēloņiem							
	Nelaiemes gadījumu cēloņi	Kopā		Tajā skaitā				
		2010	2011	Smagi		Letāli		
			2010	2011	2010	2011	2010	2011
<b>1</b>	<b>Neapmierinoši apstākļi darba vietā</b>	49	59	16	21	2	3	
	Trūkst drošības aprīkojums, tas nedarbojas vai ir nepietiekošs	13	19	7	10	1	1	
	Bojātas iekārtas, instrumenti vai darba rīki	12	14	3	3	1	1	
	Kļūme darba materiālā, produktā vai vielā	3	2	1	0	0	1	
	Šauras vai nepiemērotas telpas	2	3	0	0	0	0	
	Nepietiekoša kārtība darba vietā	8	13	0	5	0	0	
	Nepiemērotie individuālās aizsardzības līdzekļi, vai to trūkums	4	2	2	1	0	0	
	Pārējie (Neapmierinoši apstākļi darba vietā)	7	6	3	2	0	0	
<b>2</b>	<b>Nedroša cilvēka rīcība (rīcība/cilvēks)</b>	464	474	64	67	8	11	
	Nav ievēroti darba drošības noteikumi vai instrukcijas	210	254	32	41	5	8	
	Nav lietots drošības aprīkojums vai IAL	4	10	0	2	1	1	
	Lietotas nepieļautas vai nepiemērotas darba metodes	14	18	3	5	2	1	
	Lietoti nepiemēroti vai nepieļauti darba rīki, instrumenti, mašīnas	1	0	1	0	0	0	
	Nepietiekoša uzmanība	218	184	25	16	0	0	
	Darbs alkohola reibumā	5	4	3	2	0	0	
	Pārējie (Nedroša cilvēka rīcība (rīcība/cilvēks))	12	4	0	1	0	1	
<b>3</b>	<b>Darba organizācija un ar to saistītie trūkumi</b>	59	65	23	23	10	12	
	Trūkumi darba vadībā, nepietiekoša kontrole	20	18	11	7	4	4	
	Neapmierinoša darbinieku instruēšana un apmācība	24	27	8	10	3	6	
	Nepareiza darba tehnoloģijas izvēle	6	7	0	1	2	1	
	Neapmierinoša darba uzdevumu deleģēšana, atbildības sadalījums	2	1	0	1	1	0	
	Neapmierinoša darba vietas izveidošana	4	3	2	1	0	0	
	Neapmierinoša darba telpas uzturēšana	1	3	0	1	0	1	
	Pārējie (Darba organizācija un ar to saistītie trūkumi)	2	6	2	2	0	0	
<b>4</b>	<b>Ceļu satiksmes noteikumu neievērošana</b>	34	41	3	6	2	0	
	Ceļu satiksmes noteikumu neievērošana	34	41	3	6	2	0	
<b>5</b>	<b>Vardarbība (uzbrukumi)</b>	61	31	0	2	1	1	
	Vardarbība (uzbrukumi)	61	31	0	2	1	1	
<b>6</b>	<b>Pārējie</b>	5	73	0	8	0	2	

	Pārējie	5	73	0	8	0	2
	<b>kopā</b>	<b>672</b>	<b>743</b>	<b>106</b>	<b>127</b>	<b>23</b>	<b>29</b>

<b>12. Nelaiemes gadījumos cietušo sadalījums pēc traumēšanas faktoriem</b>							
	Traumēšanas faktori	Kopā		Tajā skaitā			
		2010	2011	Smagi		Letāli	
				2010	2011	2010	2011
<b>00</b>	<b>Nav informācijas</b>	0	1	0	1	0	0
<b>10</b>	<b>Saskarsme ar elektrospriegumu, ar temperatūru, ar bīstamām vielām</b>	17	28	0	0	2	5
11	Netiešs kontakts ar metināšanas elektrisko loku, ar elektrisko dzirksteli, ar zibeni (pasīvs)	1	2	0	0	0	0
12	Tiešais kontakts ar elektrību, elektriskā lādiņa saņemšana ķermenī (elektrotrieciens)	1	4	0	0	1	1
13	Saskarsme ar atklātu uguni, karstu vai degošu priekšmetu vai vidi	9	11	0	0	1	3
15	Saskarsme ar indīgām vielām, ieelpojot tās caur degunu, muti	1	6	0	0	0	1
16	Saskarsme ar indīgām vielām, absorbējot tās caur ādu vai acīm	5	3	0	0	0	0
19	Citi 10.grupas Kontakta – Ievainojuma veidi, kas nav minēti iepriekš	0	2	0	0	0	0
<b>20</b>	<b>Iegrimšana šķidrā vielā, iegrušana, nosmakšana – sīkāk nav norādīts</b>	0	4	0	1	0	2
22	Iegrimšana, iegrušana, apbēršana zem cietām vielām	0	3	0	1	0	1
23	Nosmakšana ar gāzi vai ar elementārdaļiņām gaisā	0	1	0	0	0	1
<b>30</b>	<b>Horizontāla vai vertikālā sadursme ar/preto stacionāru objektu (cilvēks kustībā) – sīkāk nav norādīts</b>	223	251	44	42	2	4
31	Vertikālā kustība – sadursme/trieciens ar vai pret stacionāru objektu (kritiena (no augstuma) rezultātā)	206	210	44	39	1	3
32	Sadursme, trieciens ar vai pret stacionāru objektu horizontālas kustības rezultātā	17	40	0	3	1	1
39	Citi 30.grupas Kontakta – Ievainojuma veidi, kas nav minēti iepriekš	0	1	0	0	0	0
<b>40</b>	<b>Sadursme vai sitiens ar kustībā esošu priekšmetu – sīkāk nav norādīts</b>	119	151	14	29	7	4
41	Sitiens – lidojoša priekšmeta iedarbība	22	22	6	5	1	0
42	Sitiens – krītoša priekšmeta iedarbība	50	62	4	14	4	4
43	Sitiens – piekarināta, šūpojoša priekšmeta iedarbība	5	6	0	0	0	0
44	Sitiens – ripojoša priekšmeta iedarbība, ieskaitot transportlīdzekļus	13	26	1	1	0	0
45	Saduršanās ar kustībā esošiem objektiem, t.sk. transportlīdzekļiem – saduršanās ar personu (cietušais kustībā)	28	35	3	9	2	0
49	Citi 40.grupas Kontakta – Ievainojuma veidi, kas nav minēti iepriekš	1	0	0	0	0	0
<b>50</b>	<b>Saskarsme ar asu, smailu, raupju, nelīdzenu Materiālo aģentu – sīkāk nav norādīts</b>	51	64	0	2	0	0
51	Saskarsme ar asu Materiālo aģentu (naži, asmeņi, utt.)	35	40	0	1	0	0
52	Saskarsme ar smailu Materiālu aģentu (naglas, asi instrumenti, utt.)	8	6	0	0	0	0
53	Saskarsme ar nelīdzenu, raupju, cietu Materiālu aģentu	8	18	0	1	0	0
<b>60</b>	<b>Ievilkšana, saspiešana, iespiešana, sasmalcināšana (saberžot), utt. – sīkāk nav norādīts</b>	79	64	17	13	1	2
61	Ievilkšana, saspiešana, iespiešana – iekšienē	5	4	0	0	0	1
62	Ievilkšana, saspiešana, iespiešana – zem	1	7	1	3	0	0
63	Ievilkšana, saspiešana, iespiešana – starp	49	32	9	2	1	1

64	Ķermeņu daļas, rokas vai pirksta noraušana vai atgriešana (amputācija)	24	21	7	8	0	0
<b>70</b>	<b>Fiziska vai garīga spriedze, stress – sīkāk nav norādīts</b>	<b>23</b>	<b>31</b>	<b>0</b>	<b>0</b>	<b>0</b>	<b>0</b>
71	Fiziska spriedze – skeleta-muskuļu sistēmā	22	29	0	0	0	0
72	Fiziska spriedze – radiācijas, trokšņu, gaismas vai augstspiediena iedarbības rezultātā	0	1	0	0	0	0
73	Garīga spriedze, stress vai šoks	1	1	0	0	0	0
<b>80</b>	<b>Kodums, dzēliens, spēriens, situms, utt. (cilvēka vai dzīvnieka)</b>	<b>58</b>	<b>34</b>	<b>0</b>	<b>2</b>	<b>1</b>	<b>1</b>
81	Dzīvnieku kodiens	11	6	0	0	0	0
82	Insektu vai zivju kodiens, dzēliens	0	1	0	0	0	0
83	Trieciens, sitiens, grūdiens, spēriens, sitiens, žņaugšana (gan cilvēku, gan dzīvnieku)	47	27	0	2	1	1
<b>99</b>	<b>Pārējie Kontakti – Ievainojuma veidi, kas nav minēti iepriekš šajā klasifikācijā</b>	<b>0</b>	<b>1</b>	<b>0</b>	<b>1</b>	<b>0</b>	<b>0</b>
	<b>kopā</b>	<b>570</b>	<b>629</b>	<b>75</b>	<b>91</b>	<b>13</b>	<b>18</b>

<b>13. Nelaiemes gadījumu sadalījums pēc ievainotām ķermeņu daļām</b>			
	<b>Ievainota ķermeņu daļa</b>	<b>2010</b>	<b>2011</b>
00	Cietušo ķermeņa daļu nav iespējams noteikt	1	4
10	Galva (bez detalizēta uzskaitījuma)	83	85
11	Galvas un galvaskausa nervi un asinsvadi, smadzeņu asinsvadi	1	6
12	Sejas daļa	18	22
13	Acs (acis)	13	15
14	Auss (ausis)	0	3
15	Zobi	0	1
18	Galva, cietušas daudzas daļas	11	12
19	Galva, citas daļas, kas nav iepriekš minētas	7	3
20	Kakls (bez detalizēta uzskaitījuma)	8	6
21	Kakls, neieskaitot mugurkaulu un kakla skriemeļus	0	1
22	Kakls, citas daļas, kas nav iepriekš minētas	1	0
30	Mugura (bez detalizēta uzskaitījuma)	10	10
31	Mugura, ieskaitot mugurkaulu un muguras skriemeļus	12	12
39	Mugura, citas daļas, kas nav iepriekš minētas	1	4
40	Rumpis un orgāni (bez detalizēta uzskaitījuma)	4	7
41	Krūškurvis, ribas (arī locītavas) un plecu lāpstiņas	19	19
42	Krūšu daļa, ieskaitot orgānus	3	1
43	Iegurnis un vēdera daļa, ieskaitot orgānus	6	7
49	Rumpis, citas daļas, kas nav iepriekš minētas	0	2
50	Augšējās ekstremitātes (bez detalizēta uzskaitījuma)	8	10
51	Plecs un plecu locītavas	17	16
52	Roka, ieskaitot elkoni	36	41
53	Plauksta	36	49
54	Rokas pirksts (pirksti)	100	82
55	Delnas locītava	13	11
58	Augšējās ekstremitātes, cietušas daudzas vietas	1	1
59	Augšējās ekstremitātes, citas daļas, kas nav iepriekš minētas	2	1
60	Apakšējās ekstremitātes (bez detalizēta uzskaitījuma)	29	20
61	Gūža un gūžas locītava	5	12
62	Kāja, ieskaitot celi	33	48
63	Potīte	28	33
64	Pēda	40	45
65	Kājas pirksts (pirksti)	10	17
68	Apakšējās ekstremitātes, skartas daudzas vietas	3	1
69	Apakšējās ekstremitātes, citas daļas, kas iepriekš nav minētas	4	6

70	Viss ķermenis (bez detalizēta uzskaitījuma)	2	6
71	Viss ķermenis (sistēmiska iedarbība)	2	2
78	Cietušas daudzas ķermeņa vietas	2	7
99	Citas ķermeņa daļas, kas nav iepriekš minētas	1	1
	<b>kopā</b>	<b>570</b>	<b>629</b>

<b>14.</b>	<b>Nelaiimes gadījumu sadalījums pēc ievainojuma rakstura</b>		
	<b>Ievainojuma raksturs</b>	<b>2010</b>	<b>2011</b>
000	Ievainojuma veids nezināms vai nav norādīts	1	1
010	Brūces un virspusēji ievainojumi	50	54
011	Virspusēji ievainojumi	85	110
012	Atvērtas brūces	74	71
019	Citi brūču un virspusēju ievainojumu veidi	8	11
020	Kaulu lūzumi	58	66
021	Slēgti lūzumi	96	106
022	Atklāti lūzumi	30	26
029	Citi kaulu lūzumu veidi	1	3
030	Izmežģījumi, sastiepumi un izstiepumi	22	27
031	Izmežģījumi un muguras skriemeļu mežģījumi (subluksācijas)	1	1
032	Sastiepumi un izstiepumi	38	39
039	Citi izmežģījumu, sastiepumu un izstiepumu veidi	9	4
040	Traumatiskas amputācijas (ķermeņa daļu zaudējums)	26	26
050	Smadzeņu satricinājums un iekšējie ievainojumi	33	18
051	Smadzeņu satricinājums un intrakraniālie ievainojumi	6	12
052	Iekšējie ievainojumi	7	3
059	Citi smadzeņu satricinājuma un iekšējo ievainojumu veidi	2	7
060	Apdegumi, applaucējumi un apsaldējumi	4	6
061	Apdegumi un applaucējumi (termālie)	4	8
062	Ķīmiskie apdegumi	7	5
069	Citi apdegumu, applaucējumu un apsaldējumu veidi	0	2
070	Saindēšanās un infekcijas	0	2
071	Akūtas saindēšanās	0	2
072	Akūtas infekcijas	0	1
081	Asfiksija (nosmakšana)	1	2
091	Akūts dzirdes zudums	0	1
099	Citas skaņas iedarbības un vibrācijas sekas	0	1
100	Temperatūras galējību, gaismas un radiācijas sekas	0	1
110	Šoks	1	1
120	Daudzi ievainojumi	3	4
999	Citi ievainojumi, kas nav minēti iepriekš	3	8
	<b>kopā</b>	<b>570</b>	<b>629</b>

<b>15.</b>	<b>Nelaiemes gadījumu sadalījums pa darba nespējas darba dienām</b>		
		<b>2010</b>	<b>2011</b>
	Zaudēto dienu skaits	5125	4211

<b>16.</b>	<b>Darba devēja zaudējumi, kas saistīti ar nelaiemes gadījumu</b>		
		<b>2010</b>	<b>2011</b>
	Pēc darba nespējas lapām (A) izmaksātā nauda, Ls	50977	53703
		<b>2010</b>	<b>2011</b>
	Zaudējumi, kas radušies sabojāto ražošanas līdzekļu dēļ, Ls	7792	6175
		<b>2010</b>	<b>2011</b>
	Sagrauto ēku un būvju vērtība, Ls	0	50

<b>17.</b>	<b>Ierosinātie kriminālprocesi, Ls</b>		
		<b>2010</b>	<b>2011</b>
	Kriminālprocesu skaits	11	15



**13. Valsts darba inspekcijas pārskats par pirmreizējiem arodslimniekiem un arodslimību izveidošanās ceļoņiem 2011.gada 1.pusgadā**

<b>1.</b>	<b>Reģionu rajonos pirmreizēji apstiprināto arodslimnieku skaits</b>	<b>2010</b>	<b>2011</b>
	<b>Kurzemes RVDI</b>	<b>56</b>	<b>27</b>
	Liepāja	15	6
	Ventspils	8	4
	Kuldīgas rajons	6	2
	Liepājas rajons	5	1
	Saldus rajons	7	4
	Talsu rajons	15	7
	Ventspils rajons	0	0
	<b>Latgales RVDI</b>	<b>50</b>	<b>26</b>
	Daugavpils	12	6
	Rēzekne	17	6
	Balvu rajons	0	3
	Daugavpils rajons	0	1
	Jēkabpils rajons	6	2
	Krāslavas rajons	2	2
	Ludzas rajons	5	1
	Preiļu rajons	4	1
	Rēzeknes rajons	4	4
	<b>Rīgas RVDI</b>	<b>382</b>	<b>196</b>
	Rīgas rajons	32	22
	Jūrmala	4	3
	Rīga	346	171
	<b>Zemgales RVDI</b>	<b>57</b>	<b>24</b>
	Aizkraukles rajons	2	1
	Bauskas rajons	6	4
	Dobeles rajons	21	5
	Jelgava	13	4
	Jelgavas rajons	2	2
	Ogres rajons	10	4
	Tukuma rajons	3	4
	<b>Vidzemes RVDI</b>	<b>103</b>	<b>49</b>
	Alūksnes rajons	2	2
	Cēsu rajons	19	9
	Gulbenes rajons	3	1
	Limbažu rajons	27	9
	Madonas rajons	8	9
	Valkas rajons	6	5
	Valmieras rajons	38	14
	<b>kopā</b>	<b>648</b>	<b>322</b>

2.	Pirmreizēji apstiprināto arodslimnieku skaita sadalījums pēc vecuma	2010	2011
	no 0 līdz 17 gadiem	0	0
	no 18 līdz 24 gadiem	0	0
	no 25 līdz 34 gadiem	5	1
	no 35 līdz 44 gadiem	66	28
	no 45 līdz 54 gadiem	261	155
	no 55 līdz 64 gadiem	277	130
	virs 65 gadiem	39	8
	<b>kopā</b>	<b>648</b>	<b>322</b>

3.	Pirmreizēji apstiprināto arodslimnieku skaita sadalījums pēc dzimuma	2010	2011
	Sievietes	378	191
	Vīrieši	270	131
	<b>kopā</b>	<b>648</b>	<b>322</b>

4.	Pirmreizēji apstiprināto arodslimnieku skaita sadalījums pēc profesiju grupām atbilstoši profesiju klasifikatoram	2010	2011
<b>01</b>	<b>VADĪTĀJI</b>	0	4
1.2	Administratīvie vadītāji un komercdirektori	0	2
1.3	Ražošanas un specializēto pakalpojumu jomas vadītāji	0	2
<b>02</b>	<b>VECĀKIE SPECIĀLISTI</b>	0	25
2.1	Zinātnes un inženierzinātņu jomas vecākie speciālisti	0	4
2.2	Veselības aprūpes jomas vecākie speciālisti	0	9
2.3	Izglītības jomas vecākie speciālisti	0	7
2.4	Komercdarbības un pārvaldes (administrācijas) vecākie speciālisti	0	1
2.6	Juridisko, sociālo un kultūras lietu vecākie speciālisti	0	4
<b>03</b>	<b>SPECIĀLISTI</b>	0	35
3.1	Zinātnes un inženierzinātņu speciālisti	0	4
3.2	Veselības aprūpes jomas speciālisti	0	22
3.3	Komercdarbības un pārvaldes (administrācijas) speciālisti	0	7
3.4	Juridisko, sociālo un kultūras lietu un tām radniecīgo lietu speciālisti	0	2
<b>04</b>	<b>KALPOTĀJI</b>	0	7
4.2	Klientu apkalpotāji	0	4
4.3	Uzskaites un materiālo vērtību reģistrēšanas darbinieki	0	2
4.4	Citi kalpotāji	0	1
<b>05</b>	<b>PAKALPOJUMU UN TIRDZNIECĪBAS DARBINIEKI</b>	0	41
5.1	Individuālo pakalpojumu jomas darbinieki	0	25
5.2	Tirdzniecības darbinieki	0	8
5.3	Individuālās aprūpes darbinieki	0	8
<b>06</b>	<b>KVALIFICĒTI LAUKSAIMNIECĪBAS, MEŽSAIMNIECĪBAS UN ZIVSAIMNIECĪBAS DARBINIEKI</b>	0	1
6.1	Kvalificēti tirgus lauksaimniecības darbinieki	0	1
<b>07</b>	<b>KVALIFICĒTI STRĀDNIKI UN AMATNIEKI</b>	0	64
7.1	Būvnieki un tiem radniecīgu profesiju strādnieki (izņemot elektrikus)	0	13
7.2	Metālapstrādes, mašīnbūves un tām radniecīgu jomu strādnieki	0	22
7.3	Amatnieki un iespieddarbu strādnieki	0	2
7.4	Elektrisko un elektronisko iekārtu strādnieki	0	1
7.5	Pārtikas produktu pārstrādes un kokapstrādes strādnieki, apģērbu izgatavošanas un citi amatnieki un tiem radniecīgu profesiju strādnieki	0	27
<b>08</b>	<b>IEKĀRTU UN MAŠĪNU OPERATORI UN IZSTRĀDĀJUMU MONTIERI</b>	0	105
8.1	Rūpniecisko iekārtu operatori	0	15
8.2	Montieri	0	47
8.3	Pašgājēju mašīnu un iekārtu vadītāji un celšanas mašīnu un iekārtu operatori	0	43
<b>09</b>	<b>VIENKĀRŠĀS PROFESIJAS</b>	0	41

9.1	Apkopēji un palīgi mājas darbos	0	10
9.2	Lauksaimniecības, mežsaimniecības un zivsaimniecības strādnieki	0	5
9.3	Raktuvju, būvniecības, ražošanas un transporta strādnieki	0	13
9.4	Pārtikas produktu sagatavošanas strādnieki	0	5
9.6	Atkritumu savācēji un citu vienkāršo profesiju strādnieki	0	8
<b>1</b>	<b>LIKUMDEVĒJI, VALSTS AMATPERSONAS, IERĒDŅI VADĪTĀJA AMATĀ UN VADĪTĀJI</b>	<b>15</b>	<b>0</b>
1.1	Likumdevēji, valsts amatpersonas, ierēdņi vadītāja amatā un vadītāji	3	0
1.3	Vispārēji vadītāji	1	0
1.2	Kolektīvie vadītāji	11	0
<b>2</b>	<b>VECĀKIE SPECIĀLISTI</b>	<b>63</b>	<b>0</b>
2.1	Fiziķi, ķīmiķi, matemātiķi, inženieri un tiem radniecīgu profesiju vecākie speciālisti	2	0
2.2	Vecākie dabaszinātņu un veselības aprūpes speciālisti	31	0
2.3	Vecākie izglītības iestāžu speciālisti	13	0
2.4	Citi vecākie speciālisti	17	0
<b>3</b>	<b>SPECIĀLISTI</b>	<b>77</b>	<b>0</b>
3.1	Fizikas un inženierzinātņu speciālisti	5	0
3.2	Dabaszinātņu un veselības aprūpes speciālisti	59	0
3.3	Izglītības iestāžu speciālisti	1	0
3.4	Citi speciālisti	12	0
<b>4</b>	<b>KALPOTĀJI</b>	<b>10</b>	<b>0</b>
4.1	Iestāžu kalpotāji	9	0
4.2	Klientu apkalpotāji	1	0
<b>5</b>	<b>PAKALPOJUMU UN TIRDZNIECĪBAS DARBINIEKI</b>	<b>60</b>	<b>0</b>
5.1	Individuālo pakalpojumu un apsardzes darbinieki	48	0
5.2	Modeļi, pārdevēji, tērpu un preču demonstrētāji	12	0
<b>6</b>	<b>KVALIFICĒTI LAUKSAIMNIECĪBAS UN ZIVSAIMNIECĪBAS DARBINIEKI</b>	<b>14</b>	<b>0</b>
6.1	Kvalificēti tirgus lauksaimniecības un zivsaimniecības darbinieki	14	0
<b>7</b>	<b>KVALIFICĒTI STRĀDĀJUMU UN AMATNIEKI</b>	<b>154</b>	<b>0</b>
7.1	Ieguves rūpniecības un celtniecības strādnieki	22	0
7.2	Metālapstrādes, mašīnbūves un tām radniecīgu jomu strādnieki	78	0
7.3	Precīzijas izstrādājumu, roku darba mākslas priekšmetu izgatavotāji, iespiedēji un tiem radniecīgu profesiju strādnieki	4	0
7.4	Citi radniecīgu profesiju strādnieki un amatnieki	50	0
<b>8</b>	<b>IEKĀRTU UN MAŠĪNU OPERATORI UN IZSTRĀDĀJUMU MONTIERI</b>	<b>202</b>	<b>0</b>
8.3	Pašgājēju mašīnu un iekārtu vadītāji un celšanas mašīnu un iekārtu operatori	137	0
8.1	Rūpniecisko iekārtu operatori	24	0
8.2	Stacionāro iekārtu un mašīnu operatori, montieri un montētāji	41	0
<b>9</b>	<b>VIENKĀRŠĀS PROFESIJAS</b>	<b>53</b>	<b>0</b>
9.1	Tirdzniecības un apkalpošanas jomas vienkāršās profesijas	23	0
9.2	Lauksaimniecības, zivsaimniecības un tām radniecīgu nozaru vienkāršās profesijas	3	0
9.3	Raktuvju, būvniecības, rūpniecības un transporta vienkāršās profesijas	24	0
	<b>kopā</b>	<b>648</b>	<b>322</b>

<b>5.</b>	<b>Pirmreizēji apstiprināto arodslimnieku skaita sadalījums pēc ekonomiskās darbības veidiem atbilstoši NACE klasifikatoram</b>	<b>2010</b>	<b>2011</b>
<b>A</b>	<b>LAUKSAIMNIECĪBA, MEDNIECĪBA UN MEŽSAIMNIECĪBA</b>	24	17
01	AUGKOPĪBA UN LOPKOPĪBA, MEDNIECĪBA UN SAISTĪTAS PALĪGDARBĪBAS	20	15
02	MEŽSAIMNIECĪBA UN MEŽIZSTRĀDE	4	1
03	ZIVSAIMNIECĪBA	0	1
<b>B</b>	<b>IEGUVES RŪPNIECĪBA UN KARJERU IZSTRĀDE</b>	1	3
08	PĀRĒJĀ IEGUVES RŪPNIECĪBA UN KARJERU IZSTRĀDE	1	3
<b>C</b>	<b>APSTRĀDES RŪPNIECĪBA</b>	203	72
10	PĀRTIKAS PRODUKTU RAŽOŠANA	33	23
11	DZĒRIENU RAŽOŠANA	5	1
12	TABAKAS IZSTRĀDĀJUMU RAŽOŠANA	10	0
13	TEKSTILIZSTRĀDĀJUMU RAŽOŠANA	22	3
14	APĢĒRBU RAŽOŠANA	31	12
15	ĀDAS UN ĀDAS IZSTRĀDĀJUMU RAŽOŠANA	1	0
16	KOKSNES, KOKA UN KORĶA IZSTRĀDĀJUMU RAŽOŠANA, IZŅEMOT MĒBELES; SALMU UN PĪTO IZSTRĀDĀJUMU RAŽOŠANA	35	12
17	PAPĪRA UN PAPĪRA IZSTRĀDĀJUMU RAŽOŠANA	4	0
18	POLIGRĀFIJA UN IERAKSTU REPRODUCĒŠANA	3	1
20	ĶĪMISKO VIELU UN ĶĪMISKO PRODUKTU RAŽOŠANA	4	1
21	FARMACEITISKO PAMATVIELU UN FARMACEITISKO PREPARĀTU RAŽOŠANA	1	0
22	GUMIJAS UN PLASTMASAS IZSTRĀDĀJUMU RAŽOŠANA	0	1
23	NEMETĀLISKO MINERĀLU IZSTRĀDĀJUMU RAŽOŠANA	7	3
24	METĀLU RAŽOŠANA	5	2
25	GATAVO METĀLIZSTRĀDĀJUMU RAŽOŠANA, IZŅEMOT MAŠĪNAS UN IEKĀRTAS	11	0
27	ELEKTRISKO IEKĀRTU RAŽOŠANA	17	7
28	CITUR NEKLASIFICĒTU IEKĀRTU, MEHĀNISMU UN DARBA MAŠĪNU RAŽOŠANA	5	1
30	CITU TRANSPORTLĪDZEKĻU RAŽOŠANA	1	3
31	MĒBEĻU RAŽOŠANA	5	1
32	CITA VEIDA RAŽOŠANA	1	1
33	IEKĀRTU UN IERĪČU REMONTS UN UZSTĀDĪŠANA	2	0
<b>D</b>	<b>ELEKTROENERĢIJA, GĀZES APGĀDE, SILTUMAPGĀDE UN GAISA KONDICIONĒŠANA</b>	10	4
35	ELEKTROENERĢIJA, GĀZES APGĀDE, SILTUMAPGĀDE UN GAISA KONDICIONĒŠANA	10	4
<b>E</b>	<b>ŪDENS APGĀDE; NOTEKŪDEŅU, ATKRITUMU APSAIMNIEKOŠANA UN SANĀCIJA</b>	6	7
36	ŪDENS IEGUVE, ATTĪRĪŠANA UN APGĀDE	3	3
38	ATKRITUMU SAVĀKŠANA, APSTRĀDE UN IZVIETOŠANA; MATERIĀLU PĀRSTRĀDE	3	4
<b>F</b>	<b>BŪVNICĪBA</b>	43	21
41	ĒKU BŪVNICĪBA	20	9
42	INŽENIERBŪVNICĪBA	7	7
43	SPECIALIZĒTIE BŪVDARBI	16	5
<b>G</b>	<b>VAIRUMTIRDZNIECĪBA UN MAZUMTIRDZNIECĪBA; AUTOMOBILU UN MOTOCIKLU REMONTS</b>	41	29
45	AUTOMUBILU UN MOTOCIKLU VAIRUMTIRDZNIECĪBA, MAZUMTIRDZNIECĪBA UN REMONTS	3	0
46	VAIRUMTIRDZNIECĪBA, IZŅEMOT AUTOMOBILUS UN MOTOCIKLUS	4	4
47	MAZUMTIRDZNIECĪBA, IZŅEMOT AUTOMOBILUS UN MOTOCIKLUS	34	25
<b>H</b>	<b>TRANSPORTS UN UZGLABĀŠANA</b>	98	66

49	SAUSZEMES TRANSPORTS UN CAURUĻVADU TRANSPORTS	79	53
50	ŪDENS TRANSPORTS	6	3
51	GAISA TRANSPORTS	0	1
52	UZGLABĀŠANAS UN TRANSPORTA PALĪGDARBĪBA	11	7
53	PASTA UN KURJERU DARBĪBA	2	2
<b>I</b>	<b>IZMITINĀŠANA UN ĒDINĀŠANAS PAKALPOJUMI</b>	<b>19</b>	<b>12</b>
55	IZMITINĀŠANA	3	2
56	ĒDINĀŠANAS PAKALPOJUMI	16	10
<b>J</b>	<b>INFORMĀCIJAS UN KOMUNIKĀCIJAS PAKALPOJUMI</b>	<b>1</b>	<b>1</b>
60	RADIO UN TELEVĪZIJAS PROGRAMMU IZSTRĀDE UN APRAIDE	1	0
63	INFORMĀCIJAS PAKALPOJUMI	0	1
<b>K</b>	<b>FINANŠU UN APDROŠINĀŠANAS DARBĪBA</b>	<b>1</b>	<b>1</b>
64	FINANŠU PAKALPOJUMU DARBĪBAS, IZŅEMOT APDROŠINĀŠANU UN PENSIJU UZKRĀŠANU	1	1
<b>L</b>	<b>OPERĀCIJAS AR NEKUSTAMO ĪPAŠUMU</b>	<b>10</b>	<b>8</b>
68	OPERĀCIJAS AR NEKUSTAMO ĪPAŠUMU	10	8
<b>M</b>	<b>PROFESIONĀLIE, ZINĀTNISKIE UN TEHNISKIE PAKALPOJUMI</b>	<b>2</b>	<b>1</b>
72	ZINĀTNISKĀS PĒTNIECĪBAS DARBS	0	1
74	CITI PROFESIONĀLIE, ZINĀTNISKIE UN TEHNISKIE PAKALPOJUMI	2	0
<b>N</b>	<b>ADMINISTRATĪVO UN APKALPOJOŠO DIENESTU DARBĪBA</b>	<b>2</b>	<b>0</b>
77	IZNOMĀŠANA UN EKSPLUATĀCIJAS LĪZINGS	2	0
<b>O</b>	<b>VALSTS PĀRVALDE UN AIZSARDZĪBA; OBLIGĀTĀ SOCIĀLĀ APDROŠINĀŠANA</b>	<b>37</b>	<b>10</b>
84	VALSTS PĀRVALDE UN AIZSARDZĪBA; OBLIGĀTĀ SOCIĀLĀ APDROŠINĀŠANA	37	10
<b>P</b>	<b>IZGLĪTĪBA</b>	<b>29</b>	<b>12</b>
85	IZGLĪTĪBA	29	12
<b>Q</b>	<b>VESELĪBA UN SOCIĀLĀ APRŪPE</b>	<b>109</b>	<b>55</b>
86	VESELĪBAS AIZSARDZĪBA	101	46
87	SOCIĀLĀ APRŪPE AR IZMITINĀŠANU	8	9
<b>R</b>	<b>MĀKSLA, IZKLAIDE UN ATPŪTA</b>	<b>5</b>	<b>2</b>
90	RADOŠAS, MĀKSLINIECISKAS UN IZKLAIDES DARBĪBAS	5	1
93	SPORTA NODARBĪBAS, IZKLAIDES UN ATPŪTAS DARBĪBA	0	1
<b>S</b>	<b>CITI PAKALPOJUMI</b>	<b>6</b>	<b>1</b>
96	PĀRĒJO INDIVIDUĀLO PAKALPOJUMU SNIEGŠANA	6	1
<b>T</b>	<b>MĀJSAIMNIECĪBU KĀ DARBA DEVĒJU DARBĪBA; PAŠPATĒRIŅU PREČU RAŽOŠANA UN PAKALPOJUMU SNIEGŠANA INDIVIDUĀLAJĀS MĀJSAIMNIECĪBĀS</b>	<b>1</b>	<b>0</b>
97	MĀJSAIMNIECĪBU KĀ DARBA DEVĒJU DARBĪBA AR ALGOTĀ DARBĀ NODARBINĀTĀM PERONĀM	1	0
	<b>kopā</b>	<b>648</b>	<b>322</b>

6.	Arodslimību grupas un kods, atbilstoši starptautiskajam statistiskās slimību un veselības problēmu klasifikācijas klasifikatoram (SSK-10)	2010	2011
A00-B99	Infekcijas un parazitārās slimības	6	3
C00-D48	Audzēji (ļaundabīgi un pirmsvēža saslimšanas)	3	5
G00-G99	Nervu sistēmas slimības	214	134
F00-F99	Psihiski un uzvedības traucējumi	2	0
H00-H59	Acs un tās palīgorgānu slimības	0	1
H60-H95	Ausu un aizauss paugura slimības	24	14
I00-I99	Asinsrites slimības	4	1
J00-J99	Elpošanas sistēmas slimības	65	25
L00-L99	Ādas un zemādas audu slimības	2	1
M00-M99	Skeleta-muskuļu-saistaudu sistēmas slimības	166	52
R00-R99	Citur neklasificēti simptomi, pazīmes un anomāla klīniska un laboratorijas atrade	1	1
S00-T98	Ievainojumi, saindēšanās un citas ārējas iedarbības sekas	161	85
	<b>kopā</b>	<b>648</b>	<b>322</b>

7.	Pirmreizēji apstiprināto arodslimnieku skaita sadalījums pēc arodslimību grupu klasifikācijas	2010	2011
1	Slimības, ko izraisījušas sekojošas ķīmiskās vielas	3	1
2	Ādas slimības, ko izraisījušas substances un aģenti, kas nav iekļauti citās sadaļās	1	1
3	Slimības, ko izraisījuši substanču un aģentu ieelpošana, kas nav iekļautas citās sadaļās	28	19
4	Infekciozas un parazitiskas slimības	6	3
5	Slimības, ko izraisījuši sekojoši fizikāli aģenti:	408	244
2.1	Sekojošu aģentu izraisītas slimības:	0	0
2.2	Ādas slimības, ko izraisījušas substances un aģenti, kas nav iekļautas citās sadaļās	0	1
2.3	Ieelpojamo substanču izraisītas slimības, kas nav iekļautas citās sadaļās	25	5
2.4	Infekciozas un parazitiskas slimības, kas nav minētas citās sadaļās	0	0
2.5	Fizikālu aģentu izraisītas slimības	177	48
	<b>kopā</b>	<b>648</b>	<b>322</b>

8.	Arodslimību izraisītājfaktori pirmreizēji apstiprinātajiem arodslimniekiem	2010	2011
1000000000	ĶĪMISKAIS FAKTORS (Ķīmiskie savienojumi)	9	2
2000000000	FIZIKĀLIE FAKTORI (FIZIKĀLIE AĢENTI)	186	100
3000000000	BIOLOĢISKIE FAKTORI (BIOLOĢISKIE AĢENTI)	11	6
4000000000	BIOMEHĀNISKIE FAKTORI	396	192
5000000000	PSIHOSOCIĀLIE FAKTORI	2	0
6000000000	RŪPNIECISKIE FAKTORI, MATERIĀLI UN PRODUKCIJA	44	22
9999999999	Citi cēloniskie faktori	0	0
	<b>kopā</b>	<b>648</b>	<b>322</b>

9.	Pirmreizēji apstiprināto arodslimnieku skaita sadalījums pa uzņēmuma veidiem	2010	2011
	Valsts iestāde	33	16
	Akciju sabiedrība	88	39
	Sabiedrība ar ierobežotu atbildību	282	115
	Individuālais komersants	3	4
	Pašvaldību uzņēmums	44	18
	Nav datu par tiem pirmreizēji apstiprinātajiem arodslimību gadījumiem, kuru pamatā nav bijis sagatavots Darba vietas higiēniskais raksturojums		
	<b>kopā</b>	<b>450</b>	<b>192</b>

10.	Pirmreizēji apstiprināto arodslimnieku skaita sadalījums pa uzņēmumu grupām	2010	2011
	līdz 5 strādājošiem	18	8
	no 6 līdz 49 strādājošiem	77	41
	no 50 līdz 249 strādājošiem	155	51
	no 250 līdz 499 strādājošiem	63	26
	500 strādājošie un vairāk	137	66
	Nav datu par tiem pirmreizēji apstiprinātajiem arodslimību gadījumiem, kuru pamatā nav bijis sagatavots Darba vietas higiēniskais raksturojums		
	<b>kopā</b>	<b>450</b>	<b>192</b>

11.	Pirmreizēji apstiprināto arodslimnieku skaita sadalījums pēc darba vides riska faktoru iedarbības laika	2010	2011
	līdz 5 gadiem	0	4
	no 6 līdz 10 gadiem	11	3
	no 11 līdz 15 gadiem	25	9
	no 16 līdz 20 gadiem	42	21
	no 21 līdz 30 gadiem	155	70
	no 31 līdz 35 gadiem	105	41
	no 36 līdz 40 gadiem	67	32
	ilgāk par 40 gadiem	45	12
	Nav datu par tiem pirmreizēji apstiprinātajiem arodslimību gadījumiem, kuru pamatā nav bijis sagatavots Darba vietas higiēniskais raksturojums		
	<b>kopā</b>	<b>450</b>	<b>192</b>

12.	Pirmreizēji apstiprināto arodslimnieku skaita sadalījums pēc kopējā darba stāža	2010	2011
	līdz 5 gadiem	1	1
	no 6 līdz 10 gadiem	7	2
	no 11 līdz 15 gadiem	14	15
	no 16 līdz 20 gadiem	47	18
	no 21 līdz 30 gadiem	172	105
	no 31 līdz 35 gadiem	163	78
	no 36 līdz 40 gadiem	152	71
	ilgāk par 40 gadiem	91	32
	Arodslimība apstiprināta balstoties uz Nelaiemes gadījuma darbā akta pamata	1	0
	<b>kopā</b>	<b>648</b>	<b>322</b>

13.	Pirmreizēji apstiprināto arodslimnieku skaita sadalījums pēc seku grupām (darba attiecības)	2010	2011
	Turpina strādāt profesijā (amatā)	430	175
	Strādā citā darbā un citā profesijā (amatā)	4	0
	Nestrādā	16	17
	Nav datu par tiem pirmreizēji apstiprinātajiem arodslimību gadījumiem, kuru pamatā nav bijis sagatavots Darba vietas higiēniskais raksturojums		
	<b>kopā</b>	<b>450</b>	<b>192</b>

<b>14.</b>	<b>Veiktie pasākumi arodslimību profilaksei</b>	<b>2010</b>	<b>2011</b>
	Riska faktoru mērījumi ir/nav veikti	190/260	68/124
	Instruktaža un apmācība darba aizsardzībā ir/nav	448/2	189/3
	Obligātās veselības pārbaudes ir/nav veiktas	344/106	149/43
	Izsniegti IAL/nav izsniegti/IAL izsniegti, bet nav lietoti	394/51/0	173/19/0
	Nav datu par tiem pirmreizēji apstiprinātajiem arodslimību gadījumiem, kuru pamatā nav bijis sagatavots Darba vietas higiēniskais raksturojums		