

Apstiprinu  
Valsts darba inspekcijas  
direktore R.Elce  
2008.gada 7 .augustā



***PĀRSKATS***

***2008.gada 1.pusgads***

**RĪGA**

## Saturs

	lpp.
Kopsavilkums.....	3.
1. Valsts darba inspekcijas 2008.gada 1.pusgada darbības skaitliskie rādītāji.....	5.
2. Valsts darba inspekcijas mērķa akcijas sakarā ar nelegālās nodarbinātības samazināšanu 2008.gada 1.pusgadā.....	7.
3. Valsts darba inspekcijas 2008.gada 1. pusgadā īstenotās inspicēšanas kampaņas.....	8.
3.1. Valsts darba inspekcijas inspicēšanas kampaņā šūšanas un tekstilizstrādājumu nozares uzņēmumos konstatēto pārkāpumu sadalījums.....	8.
3.2. Valsts darba inspekcijas inspicēšanas kampaņā frizētavās un skaistumkopšanas salonos konstatēto pārkāpumu sadalījums.....	9.
3.3. Valsts darba inspekcijas inspicēšanas kampaņā būvniecības nozares uzņēmumos konstatēto pārkāpumu sadalījums.....	9.
4. Valsts darba inspekcijas izskatīto iesniegumu analīze par 2008.gada 1.pusgadu.....	10.
5. Valsts darba inspekcijas pārskats par 2008.gada 1.pusgadā pa tālruni sniegtajām konsultācijām.....	11.
6. Valsts darba inspekcijas 2008.gada 1.pusgadā apmeklētāju pieņemšanas laikā sniegto konsultāciju analīze.....	12.
7. Informācija par Valsts darba inspekcijas organizētajiem semināriem 2008.gada 1.pusgadā.....	13.
8. Informācija par sadarbību ar masu informācijas līdzekļiem (prese, radio, televīzija) par VDI kompetencē esošajiem jautājumiem 2008.gada 1.pusgadā.....	14.
9. Informācija par 2008.gada 1.pusgadā Valsts darba inspekcijas direktoram iesniegtajām sūdzībām par Valsts darba inspekcijas amatpersonu izdotajiem administratīvajiem aktiem un faktisko rīcību.....	14.
10. Informācija par 2008.gada 1.pusgadā Administratīvajā tiesā iesniegtajiem pieteikumiem par Valsts darba inspekcijas amatpersonu izdotajiem administratīvajiem aktiem un faktisko rīcību.....	15.
11. Administratīvajā tiesā vesto lietu, kurās kā atbildētājs ir Valsts darba inspekcija, sadalījums pa tiesu instancēm 2008.gada 1.pusgadā (t.sk. lietās, kas ierosinātas pirms 2008.gada).....	15.
12. Pieņemtie Administratīvās tiesas spriedumi lietās, kurās kā atbildētājs ir Valsts darba inspekcija, 2008.gada 1.pusgadā (t.sk. lietās, kas ierosinātas pirms 2008.gada).....	16.
13. Informācija par bīstamo iekārtu pārbaudēm 2008.gada 1.pusgadā.....	17.
14. Informācija par Valsts darba inspekcijas reģistrētajām bīstamajām iekārtām 2008.gada 1.pusgadā.....	18.
15. Informācija par tirgus uzraudzību reglamentētajā sfērā 2008.gada 1.pusgadā.....	18.
16. Informācija par tirgus uzraudzības nodrošināšanu, reģistrējot jaunas iekārtas.....	19.
17. Informācija par atklātajiem atbilstības prasību pārkāpumiem.....	19.
18. Rūpniecisko avāriju riska uzņēmumu uzraudzība.....	20.
19. Informācija par reģistrācijas apliecību un spridzināšanas darbu atļauju izsniegšanu... 2008.gada 1.pusgadā reģistrētās bīstamo iekārtu avārijas.....	20.
20. 2008.gada 1.pusgadā reģistrētās bīstamo iekārtu avārijas.....	21.
21. Valsts darba inspekcijas pārskats par cietušajiem reģistrētajos nelaimes gadījumos darbā 2008.gada 1.pusgadā.....	22.
22. Pārskats par 2008.gada 1.pusgadā atzītām arodslimībām un to izveidošanās cēloņiem	33.

## Kopsavilkums

Saskaņā ar Valsts darba inspekcijas (turpmāk tekstā - VDI) 2008.gada darbības plānā noteiktajiem kvantitatīvajiem rādītājiem, 2008.gada laikā ir paredzēts veikt 14 300 uzņēmumu apsekojumus. Atskaites periodā tika veikti 8 042 uzņēmumu apsekojumi, kas veido 56,2% no gada plāna. Salīdzinot ar iepriekšējā gada 1.pusgadu, uzņēmumu apsekojumu skaits palielinājies par 1 473 apsekojumiem jeb par 22,4%. Tomēr jānorāda, ka šos rādītājus veido ne tikai plānotie preventīvie uzņēmumu apsekojumi, bet arī tie, kas veikti nelegālā darba samazināšanas mērķa akciju ietvaros un ārkārtējie pasākumi (nelaimes gadījumu izmeklēšana, iesniegumu izskatīšana, darba vietu higiēnisko raksturojumu sastādīšana utt.).

Pirmā VDI darbības prioritāte 2008.gadā ir nelegālās nodarbinātības samazināšana. 2008.gadā paredzēti 6 300 uzņēmumu mērķa apsekojumi sakarā ar nelegālās nodarbinātības samazināšanu. Atskaites periodā apsekoti 2 800 uzņēmumi, tas ir, 44,4% apsekoto uzņēmumu no 2008.gadā plānotā. Viens no ne mazāk būtiskiem rādītājiem VDI inspektoru darba efektivitātei nelegālās nodarbinātības samazināšanā ir atklāto ēnstrādnieku skaits. 2008.gada 1.pusgadā tika atklāti 930 ēnstrādnieki, kas ir 54,7% no 2008.gadā plānotā. 2008.gadā kopumā ir iecerēts atklāt 1 700 ēnstrādniekus. Analizējot statistikas datus salīdzinājumā ar 2007.gada 1.pusgadu, var secināt, ka šogad uzņēmumu apsekojumu skaits sakarā ar nelegālās nodarbinātības samazināšanu ir pieaudzis par 53,5%, bet atklāto ēnstrādnieku skaits samazinājies par 45,6%. VDI uzskata, ka tā ir pozitīva tendence, jo liecina, ka likumdošana tiek sakārtota tā, lai darba devējam nebūtu iespēju izvairīties no darba līguma noslēgšanas ar saviem darbiniekiem. Attiecībā uz izmaiņām normatīvajos aktos vispirms jāmin grozījumi Administratīvo pārkāpumu kodeksā, kas paredz bargākus administratīvos sodus par nodarbināšanu bez rakstveidā noslēgtā darba līguma. Būtiski ir arī grozījumi 2003.gada 25.februāra MK noteikumos Nr. 92 "Darba aizsardzības prasības, veicot būvdarbus", kas nosaka, ka būvobjektā jāatrodas nodarbināto saraksti un katram darbiniekam jābūt darba apliecībai. Minēto noteikumu ievērošanai VDI īpašu uzmanību pievērta būvniecības nozares inspicēšanas kampaņas laikā. Par pieņemto grozījumu un VDI darbības efektivitāti liecina būvniecības nozarē atklāto ēnstrādnieku skaits 2008.gada 1.pusgadā, kas salīdzinājumā ar 2007.gada 1.pusgadu samazinājies no 872 uz 310 jeb 2,8 reizes.

Otrā VDI 2008.gada darbības prioritāte ir inspicēšanas kampaņu organizēšana letālo nelaimes gadījumu darbā skaita samazināšanai. Kampaņu laikā atskaites periodā tika apsekoti šūšanas un tekstilizstrādājumu un būvniecības nozares uzņēmumi, kuros strādājošie salīdzinoši biežāk cieš nelaimes gadījumos darbā vai ir pakļauti riska faktoriem, kuru ilgstoša iedarbība var izraisīt arodsaslimšanas. Minēto kampaņu laikā VDI inspektori veica pārbaudes arī frizētavās un skaistumkopšanas salonos, kas līdz šim nebija VDI uzmanības lokā, jo tas nav komercdarbības veids ar paaugstinātu bīstamību. Kampaņu laikā uzņēmumos visbiežāk konstatētie pārkāpumi saistīti ar darba vides iekšējās uzraudzības veikšanas kārtību, obligāto veselības pārbaūžu veikšanas kārtības neievērošanu, ar apmācību darba aizsardzības jautājumos u.c.

Jāuzsver, ka arī 2008.gada 1.pusgadā VDI turpināja strādāt pieaugoša darba apjoma apstākļos un ekonomiskā situācija valstī ietekmēja gan iesniegumu, gan sniegto konsultāciju skaita pieaugumu: izskatīto iesniegumu skaits pieaudzis par 25%, savukārt, apmeklētāju pieņemšanas laikā sniegto konsultāciju skaits palielinājies par 35,3% un konsultāciju pa telefonu skaits – par 12,3%.

VDI aktīvas darbības rezultātā atskaites periodā tika atklāti 69 slēptie nelaimes gadījumi darbā, kas 2 reizes pārsniedz 2007.gada 1.pusgada rādītāju, un ir pat par 11 gadījumiem vairāk nekā 2004., 2005., 2006.gadā kopā.

Atskaites periodā VDI izstrādāja 2 projektu pieteikumus: Eiropas sociālā fonda projektam (ESF) "Darba tiesisko attiecību un darba drošības sistēmas uzraudzības pilnveidošana" un Eiropas reģionālās attīstības fonda (ERAF) projektam "VDI informatīvā centra izveide un darba apstākļu nodrošināšana atbilstoši veicamajām funkcijām". ESF projekta mērķis ir uzlabot darba tirgus institūcijas, kas īsteno valsts politiku darba tiesisko attiecību un darba aizsardzības jomā, sniegto pakalpojumu kvalitāti un panākt pilnīgāku darba devēju, darbinieku un sabiedrības informētību. 2008.gada 1.jūlijā tika parakstīta vienošanās ar Nodarbinātības valsts aģentūru par ESF projekta īstenošanu, kas sāksies 2008.gada 1.septembrī.

ERAF projektam tika izvirzīts mērķis izveidot modernu un uz klientiem vērstu VDI infrastruktūru, kas nodrošinātu kvalitatīvu un operatīvu pakalpojumu un konsultāciju sniegšanu, izveidojot VDI iekšējo informatīvo centru, kas sevī ietvertu mācību klasi un specializēto bibliotēku, kā arī izveidot veicamajām funkcijām un uzdevumiem atbilstošas 70 inspektoru darba vietas, ieskaitot telpas klientiem konsultāciju sniegšanai. 2008.gada 10.jūlijā tika uzsākts vienošanās slēgšanas process ar Centrālo finanšu un līgumu aģentūru, savukārt projekta īstenošanu plānots uzsākt 3.ceturkšņa beigās.

## 1. Valsts darba inspekcijas 2008.gada 1.pusgada darbības skaitliskie rādītāji

N.p.k	Rādītāji	Austrum-vidzeme	Zemgale	Kurzeme	Dienvidi	Ziemeļ-vidzeme	Latgale	Rīga	Kopā
	<b>I. VISPĀRĒJIE RĀDĪTĀJI</b>								
1.1.	Inspektoru uzraudzībā esošo uzņēmumu, iestāžu, organizāciju skaits*	2610	5826	9255	3703	4250	6539	57549	<b>89732</b>
1.2.	Darbinieku skaits inspektoru uzraudzībā esošos uzņēmumos, iestādēs un organizācijās*	43158	99948	124437	63867	68744	118383	446492	<b>965029</b>
1.3.	Inspektoru uzraudzībā esošo reģistrēto bīstamo iekārtu skaits	755	2178	3615	1264	1700	3185	5124	<b>17821</b>
1.4.	VDI Informatīvās sistēmas uzņēmumu datu bāzē reģistrēto uzņēmumu, iestāžu, organizāciju skaits	3627	5302	6261	6475	6899	7042	11753	<b>47359</b>
1.5.	Darbinieku skaits VDI Informatīvās sistēmas uzņēmumu datu bāzē reģistrētajos uzņēmumos, iestādēs, organizācijās	38028	75573	109629	52232	77406	99942	553043	<b>1005853</b>
	t.sk.								
	- sievietes	19435	38550	47456	23176	36412	50055	203255	<b>418339</b>
	- pusaudži (15 - 18 g.)	72	36	84	33	40	26	127	<b>418</b>
1.6.	Darba aizsardzības speciālistu skaits VDI Informatīvās sistēmas uzņēmumu datu bāzē reģistrētajos uzņēmumos, iestādēs, organizācijās	1937	1582	2002	2192	2161	2376	2460	<b>14710</b>
	<b>II. DARBĪBA ATSKAITES PERIODĀ</b>								
2.1.	Apsekoto uzņēmumu, iestāžu, organizāciju skaits:	727	849	934	516	900	953	1387	<b>6266</b>
	t.sk.								
	- vairāk kā vienu reizi gadā	81	149	168	50	97	143	360	<b>1048</b>
2.2.	Apsekojumu skaits	871	1064	1216	590	1056	1194	2051	<b>8042</b>
2.3.	Izsniegto rīkojumu skaits	365	329	370	332	675	507	364	<b>2942</b>
2.4.	Konstatēto pārkāpumu skaits, kopā :	1285	1767	1506	3135	4181	3581	1269	<b>16724</b>
2.4.1.	darba tiesisko attiecību jomā	223	366	493	571	247	430	184	<b>2514</b>
2.4.2.	darba aizsardzības jomā	1010	1361	979	2487	3836	3065	1063	<b>13801</b>
	- organizatoriska rakstura	974	1175	806	2119	2372	2694	984	<b>11124</b>

\* - Valsts ieņēmumu dienesta dati

	- tehniska rakstura	36	186	173	368	1464	371	79	<b>2677</b>
2.4.3.	bīstamo iekārtu uzraudzības jomā	49	31	29	70	85	85	20	<b>369</b>
	- organizātoriska rakstura	43	20	22	44	22	41	19	<b>211</b>
	- tehniska rakstura	6	11	7	26	63	44	1	<b>158</b>
2.4.4.	tirgus uzraudzības jomā	3	9	5	7	13	1	2	<b>40</b>
	- organizātoriska rakstura	2	7	5	5	10	0	2	<b>31</b>
	- tehniska rakstura	1	2	0	2	3	1	0	<b>9</b>
2.5.	Atskaites periodā novēršamo pārkāpumu skaits,	1340	1874	1686	3219	4094	4028	1261	<b>17502</b>
	t.sk. :								
	- atskaites periodā novērsto pārkāpumu skaits	1277	1621	1581	2901	3660	3872	1106	<b>16018</b>
2.6.	Izmeklēto nelaimes gadījumu skaits	7	9	20	13	23	17	98	<b>187</b>
2.7.	Atklāto neizmeklēto nelaimes gadījumu skaits	2	9	7	1	7	7	36	<b>69</b>
2.8.	Izmeklēto bīstamo iekārtu avāriju skaits	0	1	1	0	0	0	2	<b>4</b>
2.9.	Sastādīto darba vietu higiēnisko raksturojumu skaits	21	45	34	20	42	27	260	<b>449</b>
2.10.	Izskatīto iesniegumu skaits	52	152	227	108	137	145	1281	<b>2102</b>
2.11.	Apturēto uzņēmumu skaits	0	0	0	0	0	0	0	<b>0</b>
2.12.	Apturēto ražošanas iecirkņu, cehu skaits	0	0	0	0	0	0	0	<b>0</b>
2.13.	Apturēto iekārtu, mašīnu skaits	0	0	0	0	0	0	0	<b>0</b>
	t.sk. bīstamo iekārtu skaits	0	0	0	0	0	0	0	<b>0</b>
2.14.	Izsniegto brīdinājumu skaits darbības apturēšanai	0	0	0	0	0	0	0	<b>0</b>
2.15.	Izsniegto bīstamo iekārtu ekspluatācijas atļauju skaits	0	2	1	0	3	0	0	<b>6</b>
2.16.	Atzinumi	23	34	84	6	10	72	136	<b>365</b>
2.16.1.	Atzinumu skaits par izglītības iestādēm	20	28	12	3	10	61	43	<b>177</b>
2.16.2.	Atzinumu skaits par būves gatavību ekspluatācijai (jauns)	3	6	72	3	0	11	93	<b>188</b>
2.17.	Uzlikto administratīvo sodu skaits kopā:	115	218	212	104	176	238	496	<b>1559</b>
	t.sk.								
2.17.1.	brīdinājumi	33	6	22	5	2	5	95	<b>168</b>
2.17.2.	naudas sodi	82	212	190	99	174	233	401	<b>1391</b>
2.18.	Uzlikto naudas sodu summa, Ls	6265	30105	30840	15250	24465	34465	86554	<b>227944</b>
2.19.	Iekasēto naudas sodu summa, Ls	2880	18945	15540	8455	13235	20425	59025	<b>138505</b>

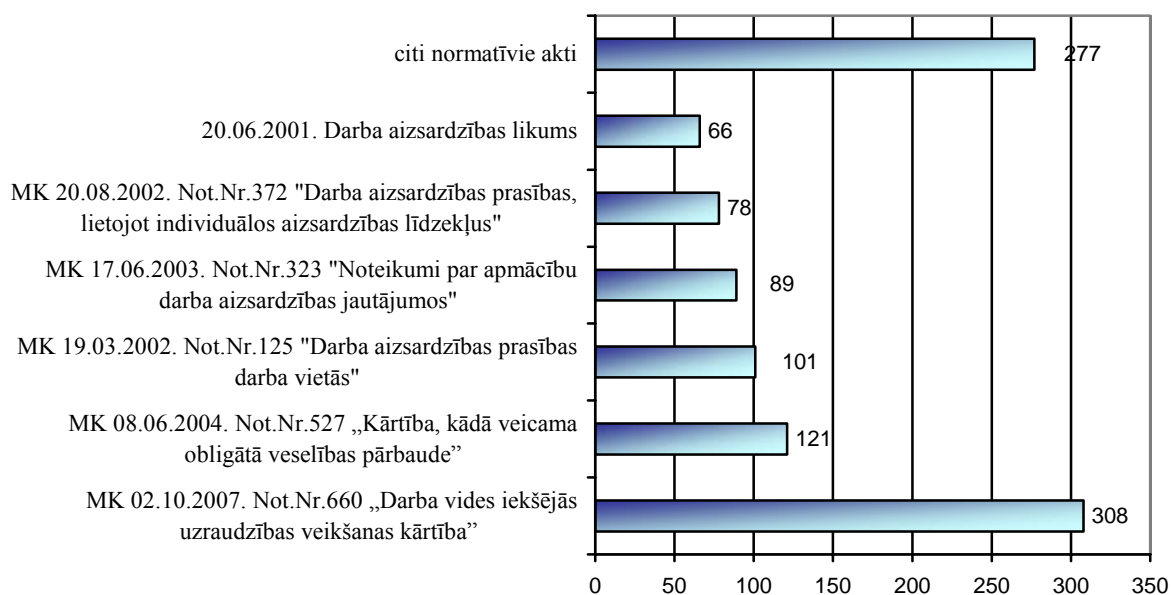
2. Valsts darba inspekcijas mērķa akcijas sakarā ar nelegālās nodarbinātības samazināšanu 2008.gada 1.pusgadā

Nr. p/k	RVDI	Apsekoto uzņēmumu skaits	Nodarbināto skaits bez darba attiecībām	Administratīvo sodu		Ar darbiniekiem darba līgumi (skaits)		Soda summa (nav saistīts ar nelegālo nodarbinātību) Ls	Cits administratīvais akts
				skaits	summa, Ls	noslēgti	netika noslēgti		
1.	Austrumvidzemes	411	80	38	2560	29	48	920	134
2.	Dienvidu	267	54	28	6520	22	32	3730	160
3.	Kurzemes	448	140	59	12715	57	83	1050	75
4.	Latgales	485	158	79	15200	73	85	5500	132
5.	Rīgas	230	257	47	15270	93	164	18100	80
6.	Zemgales	512	130	49	7950	46	77	6410	103
7.	Ziemeļvidzemes	447	111	55	11435	40	71	5665	286
	<b>Kopā</b>	<b>2800</b>	<b>930</b>	<b>355</b>	<b>71650</b>	<b>360</b>	<b>560</b>	<b>41375</b>	<b>970</b>

### 3. Valsts darba inspekcijas 2008. gada 1. pusgadā īstenotās inspicēšanas kampaņas \*

	Periods	Apsekojumi	Izsniegto rīkojumu skaits	Pārkāpumu skaits	Sodu skaits	Sodu summas, Ls	Izsūtītās vēstules darba devējiem
Šūšanas un tekstilizstrādājumu nozare	11.02.-22.02.	188	139	1040	44	4 650	200
Frizētavas un skaistumkopšanas saloni	17.03.-04.04.	222	147	798	29	1 770	200
Būvniecība	19.05.-13.06.	235 (būvlaukumi) 317 (būvuzņēmumi)	162	554	86	25 120	0

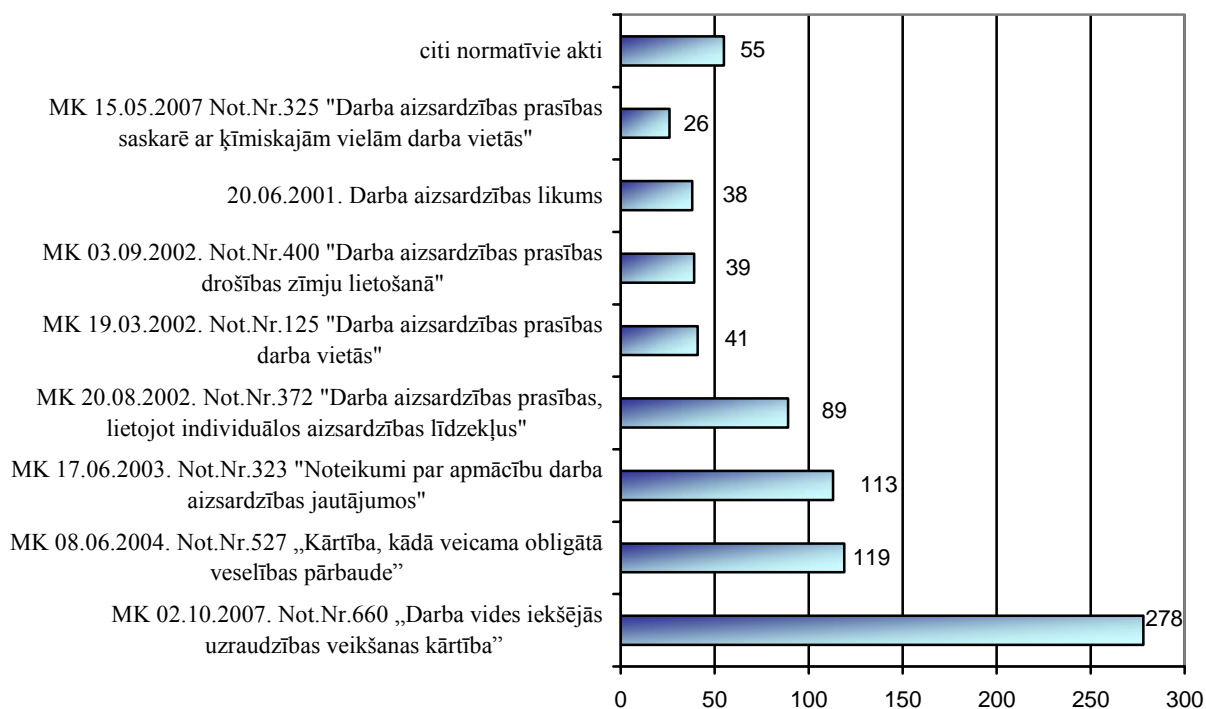
#### 3.1. Valsts darba inspekcijas inspicēšanas kampaņā šūšanas un tekstilizstrādājumu nozares uzņēmumos konstatēto pārkāpumu sadalījums



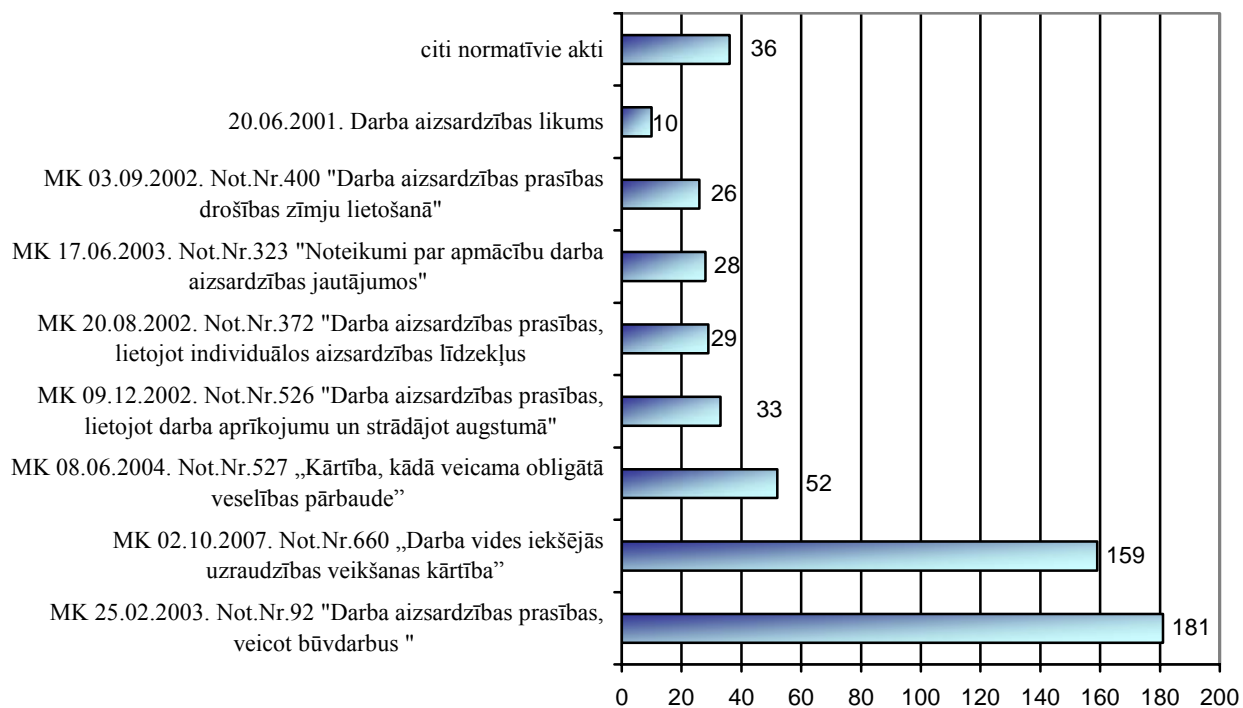
\*-plašāka informācija par VDI inspicēšanas kampaņām darba aizsardzības jomā ir pieejama mājas lapā [www.vdi.gov.lv](http://www.vdi.gov.lv)



### 3.2. Valsts darba inspekcijas inspicēšanas kampaņā frizētavās un skaistumkopšanas salonos konstatēto pārkāpumu sadalījums



### 3.3. Valsts darba inspekcijas inspicēšanas kampaņā būvniecības nozares uzņēmumos konstatēto pārkāpumu sadalījums



#### 4. Valsts darba inspekcijas izskatīto iesniegumu analīze par 2008.gada 1.pusgadu

Izskatītie iesniegumi	Iesniegumi kopā	Izskatīšanas termiņš		Izsniegts rīkojums	Uzlikts sods
		Termiņā	virs termiņa		
<b>Darba likumdošanā kopā :</b>	<b>1917</b>	<b>1909</b>	<b>8</b>	<b>271</b>	<b>460</b>
t.sk.					
- par nodarbināšanu bez darba līguma*	168	168	0	27	47
- par darba līgumiem**	142	140	2	22	48
- par darba samaksu	1219	1217	2	171	274
- par minimālo algu	47	47	0	11	12
- par darba un atpūtas laiku	67	67	0	9	15
- par darba tiesisko attiecību izbeigšanu	254	250	4	30	62
- par nevienlīdzīgu attieksmi (diskriminācija)	20	20	0	1	2
<b>Darba aizsardzības likumdošanā kopā :</b>	<b>148</b>	<b>146</b>	<b>2</b>	<b>42</b>	<b>43</b>
t.sk.					
- par nelaimes gadījumu izmeklēšanu	33	31	2	3	6
- par kaitējuma atlīdzību	0	0	0	0	0
- par arodslimībām un higiēnas jautājumiem	27	27	0	2	2
- par darba drošību	88	88	0	37	35
<b>Par bīstamām iekārtām kopā</b>	<b>4</b>	<b>4</b>	<b>0</b>	<b>0</b>	<b>0</b>
<b>Pārējie kopā</b>	<b>33</b>	<b>33</b>	<b>0</b>	<b>0</b>	<b>2</b>
<b>Iesniegumi Pavisam</b>	<b>2102</b>	<b>2092</b>	<b>10</b>	<b>313</b>	<b>505</b>

\* Nodarbināšana bez darba līguma – “melns darbs”.

\*\* Gadījumus, kad darbinieks strādā, darba alga un nodokļi tiek maksāti, bet nav noformēts darba līgums, analīzē atspoguļo kā “par darba līgumiem”.

5. Valsts darba inspekcijas pārskats par 2008.gada 1.pusgadā pa tālrūni sniegtajām konsultācijām

RVDI	Darba likumdošana										Darba aizsardzība	Industriālās iekārtas	Pavisam KOPĀ
	Darba līgumi	Darba samaksa	Atlaišana no darba	Darba laiks	Piemaksas	Atvaļinājumi	Ieturējumi	Darba līguma grozījumi	Cits	Kopā			
Austrumvidzemes	116	254	501	118	46	277	27	41	286	<b>1666</b>	99	6	<b>1771</b>
Dienvidu	150	287	493	120	30	284	45	59	342	<b>1810</b>	79	5	<b>1894</b>
Kurzemes	120	305	365	108	45	211	17	40	245	<b>1456</b>	74	10	<b>1540</b>
Latgales	156	565	636	221	42	337	30	54	399	<b>2440</b>	86	7	<b>2533</b>
Rīgas	140	331	405	131	32	252	36	36	243	<b>1606</b>	90	3	<b>1699</b>
Zemgales	168	377	511	113	36	211	22	41	169	<b>1648</b>	106	9	<b>1763</b>
Ziemeļvidzemes	71	135	293	72	27	183	14	30	195	<b>1020</b>	66	1	<b>1087</b>
<b>Kopā</b>	<b>921</b>	<b>2254</b>	<b>3204</b>	<b>883</b>	<b>258</b>	<b>1755</b>	<b>191</b>	<b>301</b>	<b>1879</b>	<b>11646</b>	<b>600</b>	<b>41</b>	<b>12287</b>

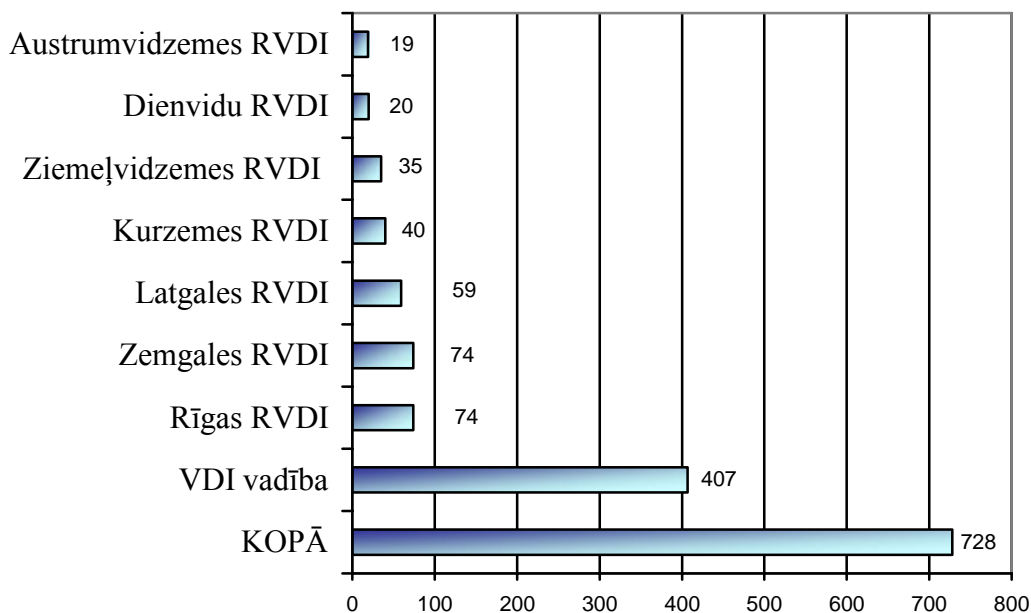
6. Valsts darba inspekcijas 2008.gada 1.pusgadā apmeklētāju pieņemšanas laikā sniegto konsultāciju analīze

RVDI	Darba likumdošana										Darba aizsardzība	Industriālās iekārtas	Pavisam KOPĀ
	Darba līgumi	Darba samaksa	Atlaišana no darba	Darba laiks	Piemaksas	Atvaļinājumi	Ieturējumi	Darba līguma grozījumi	Cits	Kopā			
Austrumvidzemes	126	104	133	46	43	75	15	39	22	<b>603</b>	143	17	<b>763</b>
Dienvidu	50	115	151	43	22	45	13	16	42	<b>497</b>	126	6	<b>629</b>
Kurzemes	122	242	314	67	32	82	25	32	94	<b>1010</b>	171	4	<b>1185</b>
Latgales	188	292	309	131	49	164	41	98	124	<b>1396</b>	347	217	<b>1960</b>
Rīgas	175	875	490	73	33	57	31	53	88	<b>1875</b>	259	262	<b>2396</b>
Zemgales	505	639	613	231	153	328	122	248	220	<b>3059</b>	458	66	<b>3583</b>
Ziemeļvidzemes	288	341	347	190	94	242	69	122	189	<b>1882</b>	441	48	<b>2371</b>
<b>Kopā</b>	<b>1454</b>	<b>2608</b>	<b>2357</b>	<b>781</b>	<b>426</b>	<b>993</b>	<b>316</b>	<b>608</b>	<b>779</b>	<b>10322</b>	<b>1945</b>	<b>620</b>	<b>12887</b>

7. Valsts darba inspekcijas 2008.gada 1.pusgadā organizētie semināri

Tēma \ RVDI	Austrumvidzemes		Dienvidu		Kurzemes		Latgales		Rīgas		Zemgales		Ziemeļvidzemes		KOPĀ	KOPĀ
	pēc VDI iniciatīvas	pēc uzaicinājuma	pēc VDI iniciatīvas	pēc uzaicinājuma	pēc VDI iniciatīvas	pēc uzaicinājuma	pēc VDI iniciatīvas	pēc uzaicinājuma	pēc VDI iniciatīvas	pēc uzaicinājuma	pēc VDI iniciatīvas	pēc uzaicinājuma	pēc VDI iniciatīvas	pēc uzaicinājuma	pēc VDI iniciatīvas	pēc uzaicinājuma
<b>Darba tiesības</b>	<b>0</b>	<b>3</b>	<b>0</b>	<b>3</b>	<b>1</b>	<b>3</b>	<b>0</b>	<b>3</b>	<b>0</b>	<b>10</b>	<b>1</b>	<b>8</b>	<b>0</b>	<b>2</b>	<b>2</b>	<b>32</b>
t.sk:																
Darba likums	0	3	0	2	1	1	0	3	0	10	1	5	0	2	2	<b>26</b>
Nelegālās nodarbinātības samazināšana	0	0	0	1	0	2	0	0	0	0	0	3	0	0	0	<b>6</b>
Kampaņas ietvaros organizētie semināri	0	0	0	0	0	0	0	0	0	0	0	0	0	0	0	<b>0</b>
<b>Darba aizsardzība</b>	<b>2</b>	<b>5</b>	<b>0</b>	<b>0</b>	<b>4</b>	<b>3</b>	<b>1</b>	<b>4</b>	<b>0</b>	<b>7</b>	<b>2</b>	<b>12</b>	<b>0</b>	<b>1</b>	<b>9</b>	<b>32</b>
t.sk.:																
Darba aizsardzības likums	2	5	0	0	0	2	1	3	0	7	2	9	0	1	5	<b>27</b>
Nelaimes gadījumi darbā	0	0	0	0	0	1	0	1	0	0	0	3	0	0	0	<b>5</b>
Kampaņas ietvaros organizētie semināri	0	0	0	0	4	0	0	0	0	0	0	0	0	0	4	<b>0</b>
<b>Bīstamo iekārtu uzraudzība</b>	<b>0</b>	<b>0</b>	<b>0</b>	<b>0</b>	<b>0</b>	<b>0</b>	<b>0</b>	<b>0</b>	<b>0</b>	<b>0</b>	<b>0</b>	<b>0</b>	<b>0</b>	<b>0</b>	<b>0</b>	<b>0</b>
t.sk.:																
Bīstamo iekārtu likums	0	0	0	0	0	0	0	0	0	0	0	0	0	0	0	<b>0</b>
Bīstamo iekārtu ekspluatācija	0	0	0	0	0	0	0	0	0	0	0	0	0	0	0	<b>0</b>
Tirgus uzraudzība	0	0	0	0	0	0	0	0	0	0	0	0	0	0	0	<b>0</b>
Kampaņas ietvaros organizētie semināri	0	0	0	0	0	0	0	0	0	0	0	0	0	0	0	<b>0</b>
<b>Kopā</b>	<b>2</b>	<b>8</b>	<b>0</b>	<b>3</b>	<b>5</b>	<b>6</b>	<b>1</b>	<b>7</b>	<b>0</b>	<b>17</b>	<b>3</b>	<b>20</b>	<b>0</b>	<b>3</b>	<b>11</b>	<b>64</b>

## 8. Sadarbība ar masu informācijas līdzekļiem (prese, radio, televīzija) par VDI kompetencē esošajiem jautājumiem



## 9. Informācija par 2008.gada 1.pusgadā VDI direktoram iesniegtajām sūdzībām par VDI amatpersonu izdotajiem administratīvajiem aktiem un faktisko rīcību

	Skaitis kopā	Lēmumi par soda uzlikšanu	Rīkojumi	Akti par nelaiemes gadījumu darbā	Faktiskā rīcība (t.sk. atbildes uz iesniegumiem)	Citi
<b>VDI direktoram iesniegtās sūdzības</b>	<b>71</b>	<b>27</b>	<b>7</b>	<b>13</b>	<b>22</b>	<b>2*</b>
<i>no tiem:</i>						
Atstāti spēkā	<b>34</b>	12	2	5	15	0
Pilnībā atcelti	<b>5</b>	2	2	0	0	1
Atcelti daļā	<b>0</b>	0	0	0	0	0
Grozīti, izdoti satura ziņā citādi adm.akti.	<b>7</b>	3	0	3	1	0
Nodoti atkārtotai izskatīšanai	<b>5</b>	3	0	1	1	0
Lietvedībā	<b>20</b>	7	3	4	5	1

\* Darba aizsardzības likuma 19.pantā paredzētais atzinums

\* Informācijas atteikums

**10. Informācija par 2008.gada 1.pusgadā Administratīvajā tiesā iesniegtajiem pieteikumiem par VDI amatpersonu izdotajiem aktiem un faktisko rīcību**

	Skaitis kopā	Lēmumi par soda uzlikšanu	Rīkojumi	Akti par nelaimes gadījumu darbā	Faktiskā rīcība (t.sk. atbildes uz iesniegumiem)	Citi
<b>Administratīvajā tiesā iesniegtie pieteikumi</b>	<b>18</b>	<b>11</b>	<b>1</b>	<b>3</b>	<b>3</b>	<b>0</b>
<i>no tiem:</i>						
Atstāti spēkā	0	0	0	0	0	0
Pilnībā atcelti	0	0	0	0	0	0
Atcelti daļā	0	0	0	0	0	0
Grozīti	0	0	0	0	0	0
Uzlikts par pienākumu veikt atkārtotu lietas izskatīšanu, izdot administratīvo aktu	0	0	0	0	0	0
Atstāts bez izskatīšanas	0	0	0	0	0	0
Atrodas lietvedībā	<b>18</b>	11	1	3	3	0

**11. Administratīvajā tiesā vesto lietu, kurās kā atbildētājs ir VDI, sadalījums pa tiesu instancēm 2008.gada 1.pusgadā (t.sk. lietās, kas ierosinātas pirms 2008.gada)**

	Skaitis kopā	Administratīvā rajona tiesa	Administratīvā apgabaltiesa	Augstākās tiesas Administratīvo lietu departaments
<b>Vestās lietas</b>	<b>42</b>	<b>37</b>	<b>3</b>	<b>2</b>
<i>no tām:</i>				
Spēkā stājies tiesas spriedums	3	3	0	0
Atrodas lietvedībā	<b>39</b>	34	3	2

**12. Pieņemtie Administratīvās tiesas spriedumi lietās, kurās kā atbildētājs ir VDI, 2008.gada 1.pusgadā (t.sk. lietās, kas ierosinātas pirms 2008.gada)**

	<b>Skaitis kopā</b>	<b>Lēmumi par soda uzlikšanu</b>	<b>Rīkojumi</b>	<b>Akti par nelaimes gadījumu darbā</b>	<b>Faktiskā rīcība (t.sk. atbildes uz iesniegumiem)</b>	<b>Citi</b>
<b>Pieņemtie spriedumi</b>	<b>8</b>	<b>2</b>	<b>1</b>	<b>4</b>	<b>0</b>	<b>1*</b>
<i>t.sk.:</i>						
Administratīvā rajona tiesa	6	2	1	2	0	1
Administratīvā apgabaltiesa	2	0	0	2	0	0
Augstākās tiesas Administratīvo lietu departaments	0	0	0	0	0	0
<i>no tiem:</i>						
Atstāti spēkā	4	1	0	2	0	1
Pilnībā atcelti	1	1	0	0	0	0
Atcelti daļā	0	0	0	0	0	0
Grozīti	0	0	0	0	0	0
Uzlikts par pienākumu veikt atkārtotu lietas izskatīšanu, izdot administratīvo aktu	0	0	0	0	0	0
Izbeigta tiesvedība	3	0	1	2	0	0

\* Darba aizsardzības likuma 19.pantā paredzētais atzinums



### 13. Informācija par bīstamo iekārtu pārbaudēm 2008.gada 1.pusgadā

Nr. p/k	Bīstamo iekārtu nosaukums	Uzraudzībā esošo reģistrēto bīstamo iekārtu skaits	Apsekoto bīstamo iekārtu skaits	Konstatēto pārkāpumu skaits bīstamo iekārtu ekspluatācijā	Novērsto pārkāpumu skaits bīstamo iekārtu ekspluatācijā
1.	Lifti	6083	346	35	33
2.	Kravas celtņi	7225	518	156	123
3.	Pacēlāji cilvēku celšanai	2102	56	19	16
4.	Trošu gaisa piekarceļi ar kabīni (vagonu) pasažieriem;	2	0	0	0
5.	Eskalatori un konveijeri	173	20	0	0
6.	Katliekārtas	1855	156	63	57
7.	Spiedieniekārtu kompleksi	6703	187	32	25
8.	Maģistrālie cauruļvadi	63	0	0	0
9.	Tehnoloģiskās iekārtas degvielas uzpildes stacijās	948	78	37	28
10.	Stacionāri rezervuāri un to grupas	2588	149	19	14
11.	Metalurģijas tehnoloģiskās iekārtas	18	0	0	0
12.	Autotransporta līdzekļu iekārtas bīstamo kravu pārvadāšanai	317	15	0	0
13.	Publiskās atrakciju iekārtas	54	28	0	0
	<b>Kopā</b>	<b>28131</b>	<b>1553</b>	<b>361</b>	<b>296</b>

**14. Informācija par Valsts darba inspekcijas reģistrētajām bīstamajām iekārtām 2008.gada 1.pusgadā**

Nr. p/k	Bīstamo iekārtu nosaukums	Uz 01.01.2008.g.	2008.gada 1.pusgdā		Uz 01.07.2008.g.
			pienācis	aizgājis	
1.	Lifti	5914	218	49	6083
2.	Kravas celtni	7129	299	203	7225
3.	Pacēlāji cilvēku celšanai	1846	307	51	2102
4.	Trošu gaisa piekarceļi ar kabīni (vagonu) pasažieriem;	2	0	0	2
5.	Eskalatori un konveijeri	168	13	8	173
6.	Katliekārtas	1864	43	52	1855
7.	Spiedieniekārtu kompleksi	6610	302	209	6703
8.	Maģistrālie cauruļvadi	63	0	0	63
9.	Tehnoloģiskās iekārtas degvielas uzpildes stacijās	947	21	20	948
10.	Stacionāri rezervuāri un to grupas	2542	95	49	2588
11.	Metalurģijas tehnoloģiskās iekārtas	18	0	0	18
12.	Autotransporta līdzekļu iekārtas bīstamo kravu pārvadāšanai	303	17	3	317
13.	Publiskās atrakciju iekārtas	54	1	1	54
	<b>Kopā</b>	<b>27460</b>	<b>1316</b>	<b>645</b>	<b>28131</b>

**15. Informācija par tirgus uzraudzību reglamentētajā sfērā 2008.gada 1.pusgadā**

Nr. p/k	Rādītājs	Skaitis
1.	Apsekotas iestādes, uzņēmumi	431
2.	Darba vietās pārbaudīto iekārtu un individuālo aizsardzības līdzekļu (IAL) veidu skaits	1126
3.	Konstatēti pārkāpumi tirgus uzraudzības jomā	40
4.	Aizliegumi lietot neatbilstošas iekārtas un IAL	0

## 16. Informācija par tirgus uzraudzības nodrošināšanu, reģistrējot jaunas iekārtas

Nr. p/k	Reģistrētas <u>jaunas</u> bīstamās iekārtas	Deklarācijā norādīti citās ES valstīs izdoti sertifikāti	Deklarācijā norādīti Latvijā izdoti sertifikāti	Reģistrācijas atteikumi
1.	Spiedieniekārtas kompleksi, tajā skaitā ar liesmu vai citādi karsējamās iekārtas (katli, ja $t > 110\text{ °C}$ )	98	39	0
2.	Pacēlāji cilvēku celšanai	240	0	0
3.	Lifti	6	180	0
4.	Rezervuāri uzliesmojošu, sprādzienbīstamu un indīgu vielu uzglabāšanai	(ES valstīs nesertificē)	35	0
5.	Transportējamās spiedieniekārtas	12	1	0
6.	Maģistrālie cauruļvadi	(ES valstīs nesertificē)	0	0
	<b>Kopā</b>	<b>356</b>	<b>255</b>	<b>0</b>

## 17. Informācija par atklātajiem atbilstības prasību pārkāpumiem (jaunas iekārtas un IAL saskaņā ar normatīviem, kas izdoti saistībā ar likumu "Par atbilstības novērtēšanu" un ES direktīvām)

Nr. p/k	Piedāvāšana tirgū vai lietošana bez atbilstības apliecinājumiem (CE un citi marķējumi, instrukcijas, datu plāksnes, atbilstības deklarācijas, sertifikāti)	Pārkāpumu skaits	
		2008.g. 1.p.g.	2007.g. 1.p.g.
1.	IAL darba vietās *	86	101
2.	IAL piedāvāšana tirdzniecībā (VDI Industriālo iekārtu nodaļas darbinieku un Patērētāju tiesību aizsardzības centra kopējo pārbaužu rezultātā atklātie pārkāpumi) *	0	4
3.	Darba mašīnas	5	33
4.	Spiedieniekārtas un to kompleksi	3	5
5.	Vienkāršās spiedvertnes	2	28
6.	Transportējamās spiedieniekārtas	0	0
7.	Cilvēku pārvadāšanai paredzēti trošu ceļi, to drošības sastāvdaļas un apakšsistēmas	0	0
8.	Sprādzienbīstamā vidē lietojamās iekārtas un aizsardzības sistēmas	1	3
9.	Iekārtas, kas emitē troksni vidē ārpus telpām	0	0
10.	Sprāgstvielas un pirotehniskie izstrādājumi	0	0

\* viena veida IAL (neatkarīgi no to skaita) neatbilstība uzskatāma par vienu pārkāpumu

**18. Rūpniecisko avāriju riska uzņēmumu uzraudzība**  
(Paaugstinātas bīstamības objektu sadalījums uz 2008.gada 1.jūniju)

<b>Nr. p/k</b>	<b>RVDI</b>	<b>Naftas produkti</b>	<b>Gāze</b>	<b>Minerāl-mēslojums</b>	<b>Amon-jaks</b>	<b>Ķīmiskās vielas</b>	<b>Kopā</b>
1.	Rīgas	3	2	1	0	2	8
2.	Zemgales	0	0	1	0	0	1
3.	Kurzemes	0	0	0	0	0	0
4.	Dienvidu	1	0	0	0	0	1
5.	Austumvidzemes	0	0	0	0	0	0
6.	Ziemeļvidzemes	0	0	0	0	0	0
7.	Latgales	2	0	0	0	0	2
	<b>Kopā</b>	<b>6</b>	<b>2</b>	<b>2</b>	<b>0</b>	<b>2</b>	<b>12</b>

**19. Informācija par reģistrācijas apliecību un spridzināšanas darbu atļauju izsniegšanu**

<b>Nr. p/k</b>	<b>Aktivitāte</b>	<b>Skaitis</b>
1.	Reģistrācijas apliecību izsniegšana komersantiem rūpniecisko spridzināšanas darbu veikšanai.	4
2.	Reģistrācijas apliecību izsniegšana komersantiem pirotehnisko pakalpojumu sniegšanai.	2
3.	Rūpniecisko spridzināšanas darbu atļaujas izsniegšana.	8

**20. 2008.gada 1.pusgadā reģistrētās bīstamo iekārtu avārijas**

<b>Nr. p/k</b>	<b>Avārijas datums</b>	<b>Rajons, uzņēmuma nosaukums</b>	<b>Avarējusi bīstamā iekārta</b>	<b>Avārijas cēlonis</b>	<b>Avārijas sekas</b>
1.	28.03.2008	Rīga, SIA "Būvfirma Laura"	Autoceltnis	<ul style="list-style-type: none"> <li>- Darbu veikšanai ar autoceltni netika izmantoti atbalstu paliktņi (autoceltna strēle tika pacelta un pagriezta, neatvāžot autoceltna atbalstus);</li> <li>- autoceltna ekspluatācija neatbilstoši drošības noteikumiem.</li> </ul>	Cietušo nav
2.	16.04.2008	Saldus rajons, SIA "Valiants"	Torņa celtnis	<ul style="list-style-type: none"> <li>- Celtna montāža un ekspluatācija neatbilstoši drošības noteikumiem.</li> </ul>	Viens cilvēks gājis bojā
3.	08.05.2008	Jelgava, SIA "Interbūve", valdītājs SIA "Zemgales industrija"	Torņa celtnis	<ul style="list-style-type: none"> <li>- Nepietiekama torņa celtna tehniskā pārbaude;</li> <li>- nepilnīga torņa celtna tehniskā dokumentācija;</li> <li>- kinemātiskais saites pārrāvums starp ātrumkārbu un izvēršanas vinču vai celšanas bremzes bojājums, vai abu šo iemeslu kombinācija.</li> </ul>	Cietušo nav.
4.	25.06.2008	Rīga, SIA "Valiants"	Autoceltnis	<ul style="list-style-type: none"> <li>- Autoceltna hidrosistēmas bojājums;</li> <li>- Eksperta slēdziens uz atskaites brīdi vēl nav saņemts.</li> </ul>	Cietušo nav

**21. Valsts darba inspekcijas pārskats par cietušajiem reģistrētajos nelaimes gadījumos darbā  
2008.gada 1.pusgadā**

1.	Reģistrētajos nelaimes gadījumos cietušo skaita sadalījums pa republikas rajoniem						
	Rajons	Kopā		Tajā skaitā			
		2007	2008	Smagi		Letāli	
				2007	2008	2007	2008
	<b>Austrumvidzemes RVDI</b>	32	28	4	3	1	0
	Alūksnes rajons	3	5	0	0	0	0
	Balvu rajons	3	6	0	1	0	0
	Gulbenes rajons	15	4	3	1	1	0
	Madonas rajons	11	13	1	1	0	0
	<b>Dienvidu RVDI</b>	69	50	10	7	2	2
	Aizkraukles rajons	15	15	2	2	0	1
	Jēkabpils rajons	37	20	3	2	0	0
	Ogres rajons	17	15	5	3	2	1
	<b>Kurzemes RVDI</b>	122	113	10	12	2	4
	Liepājas rajons	11	16	1	2	0	0
	Liepāja	57	48	5	3	0	3
	Talsu rajons	9	6	0	0	0	0
	Saldus rajons	6	8	0	5	0	1
	Kuldīgas rajons	9	4	3	0	0	0
	Ventspils rajons	3	3	0	1	0	0
	Ventspils	27	28	1	1	2	0
	<b>Latgales RVDI</b>	73	46	15	12	2	1
	Daugavpils	22	14	7	7	0	0
	Rēzekne	17	6	0	0	1	0
	Daugavpils rajons	3	2	0	0	0	0
	Rēzeknes rajons	12	8	2	0	0	0
	Ludzas rajons	4	3	2	2	0	0
	Krāslavas rajons	1	3	0	0	1	0
	Preiļu rajons	14	10	4	3	0	1
	<b>Rīgas RVDI</b>	478	405	61	52	14	6
	Rīgas rajons	96	94	10	16	4	2
	Rīga	377	304	49	36	10	4
	Jūrmala	5	7	2	0	0	0
	<b>Ziemeļvidzemes RVDI</b>	95	88	12	13	1	1
	Cēsu rajons	24	20	2	6	0	0
	Limbažu rajons	15	15	2	1	0	1
	Valkas rajons	14	19	3	2	0	0
	Valmieras rajons	42	34	5	4	1	0
	<b>Zemgales RVDI</b>	70	65	18	8	7	1
	Jelgavas rajons	13	12	4	2	1	0
	Jelgava	15	14	5	1	1	0
	Bauskas rajons	10	14	3	2	1	1
	Dobeles rajons	11	10	2	0	2	0
	Tukuma rajons	21	15	4	3	2	0
	<b>Kopā</b>	<b>939</b>	<b>795</b>	<b>130</b>	<b>107</b>	<b>29</b>	<b>15</b>

2. Nelaiemes gadījumos cietušo skaita sadalījums pa nozarēm							
	Nozares	Kopā		Tajā skaitā			
				Smagi		Letāli	
		2007	2008	2007	2008	2007	2008
<b>A</b>	<b>LAUKSAIMNIECĪBA, MEDNIECĪBA UN MEŽSAIMNIECĪBA</b>	42	26	8	4	3	0
01	AUGKOPĪBA UN LOPKOPĪBA, MEDNIECĪBA UN SAISTĪTAS PALĪGDARBĪBAS	21	12	2	2	2	0
02	MEŽSAIMNIECĪBA UN MEŽIZSTRĀDE	20	13	6	2	0	0
03	ZIVSAIMNIECĪBA	1	1	0	0	1	0
<b>B</b>	<b>IEGUVES RŪPNIECĪBA UN KARJERU IZSTRĀDE</b>	2	5	0	0	0	0
05	OGĻU UN BRŪNOGĻU (LIGNĪTA) IEGUVE	1	0	0	0	0	0
08	PĀRĒJĀ IEGUVES RŪPNIECĪBA UN KARJERU IZSTRĀDE	1	5	0	0	0	0
<b>C</b>	<b>APSTRĀDES RŪPNIECĪBA</b>	292	242	38	27	5	4
10	PĀRTIKAS PRODUKTU RAŽOŠANA	30	28	4	1	2	0
11	DZĒRIENU RAŽOŠANA	8	3	3	1	0	0
12	TABAKAS IZSTRĀDĀJUMU RAŽOŠANA	0	1	0	0	0	0
13	TEKSTILIZSTRĀDĀJUMU RAŽOŠANA	8	6	1	0	0	0
14	APĢĒRBU RAŽOŠANA	3	5	0	0	0	0
15	ĀDAS UN ĀDAS IZSTRĀDĀJUMU RAŽOŠANA	2	0	1	0	0	0
16	KOKSNES, KOKA UN KORĶA IZSTRĀDĀJUMU RAŽOŠANA, IZŅEMOT MĒBELES; SALMU UN PĪTO IZSTRĀDĀJUMU RAŽOŠANA	122	100	14	13	0	3
17	PAPĪRA UN PAPĪRA IZSTRĀDĀJUMU RAŽOŠANA	4	0	1	0	0	0
18	POLIGRĀFIJA UN IERAKSTU REPRODUCĒŠANA	10	3	0	0	0	0
19	KOKSA UN NAFTAS PĀRSTRĀDES PRODUKTU RAŽOŠANA	2	0	2	0	0	0
20	ĶĪMISKO VIELU UN ĶĪMISKO PRODUKTU RAŽOŠANA	5	5	0	1	0	0
21	FARMACEITISKO PAMATVIELU UN FARMACEITISKO PREPARĀTU RAŽOŠANA	0	2	0	0	0	0
22	GUMIJAS UN PLASTMASAS IZSTRĀDĀJUMU RAŽOŠANA	3	5	0	0	0	0
23	NEMETĀLISKO MINERĀLU IZSTRĀDĀJUMU RAŽOŠANA	14	11	0	0	0	0
24	METĀLU RAŽOŠANA	8	10	3	3	0	1
25	GATAVO METĀLIZSTRĀDĀJUMU RAŽOŠANA, IZŅEMOT MAŠĪNAS UN IEKĀRTAS	42	34	5	3	2	0
26	DATORU, ELEKTRONISKO UN OPTISKO IEKĀRTU RAŽOŠANA	1	1	0	0	0	0
27	ELEKTRISKO IEKĀRTU RAŽOŠANA	4	5	0	0	0	0
28	CITUR NEKLASIFICĒTU IEKĀRTU, MEHĀNISMU UN DARBA MAŠĪNU RAŽOŠANA	4	3	0	1	0	0
29	AUTOMOBILU, PIEKABJU UN PUSPIEKABJU RAŽOŠANA	1	2	0	1	1	0
30	CITU TRANSPORTLĪDZEKĻU RAŽOŠANA	6	2	2	0	0	0
31	MĒBEĻU RAŽOŠANA	7	10	0	3	0	0
32	CITA VEIDA RAŽOŠANA	8	5	2	0	0	0
33	IEKĀRTU UN IERĪČU REMONTS UN UZSTĀDĪŠANA	0	1	0	0	0	0
<b>D</b>	<b>ELEKTROENERĢIJA, GĀZES APGĀDE, SILTUMAPGĀDE UN GAISA KONDICIONĒŠANA</b>	15	15	0	4	0	0
35	ELEKTROENERĢIJA, GĀZES APGĀDE, SILTUMAPGĀDE UN GAISA KONDICIONĒŠANA	15	15	0	4	0	0

<b>E</b>	<b>ŪDENS APGĀDE; NOTEKŪDEŅU, ATKRITUMU APSAIMNIEKOŠANA UN SANĀCIJA</b>	12	6	4	2	1	0
36	ŪDENS IEGUVE, ATTĪRĪŠANA UN APGĀDE	1	2	1	0	0	0
38	ATKRITUMU SAVĀKŠANA, APSTRĀDE UN IZVIETOŠANA; MATERIĀLU PĀRSTRĀDE	9	4	2	2	1	0
39	SANITĀRIJA UN CITI ATKRITUMU APSAIMNIEKOŠANAS PAKALPOJUMI	2	0	1	0	0	0
<b>F</b>	<b>BŪVNIECĪBA</b>	105	107	30	35	5	3
41	ĒKU BŪVNIECĪBA	81	51	27	16	4	1
42	INŽENIERBŪVNIECĪBA	11	13	2	5	1	0
43	SPECIALIZĒTIE BŪVDARBI	13	43	1	14	0	2
<b>G</b>	<b>VAIRUMTIRDZNIECĪBA UN MAZUMTIRDZNIECĪBA; AUTOMOBILU UN MOTOCIKLU REMONTS</b>	83	73	10	4	2	2
45	AUTOMOBILU UN MOTOCIKLU VAIRUMTIRDZNIECĪBA, MAZUMTIRDZNIECĪBA UN REMONTS	6	3	1	0	0	0
46	VAIRUMTIRDZNIECĪBA, IZŅEMOT AUTOMOBILUS UN MOTOCIKLUS	17	15	4	3	0	2
47	MAZUMTIRDZNIECĪBA, IZŅEMOT AUTOMOBILUS UN MOTOCIKLUS	60	55	5	1	2	0
<b>H</b>	<b>TRANSPORTS UN UZGLABĀŠANA</b>	140	116	18	11	10	1
49	SAUSZEMES TRANSPORTS UN CAURUĻVADU TRANSPORTS	60	52	11	7	5	1
50	ŪDENS TRANSPORTS	12	2	2	0	3	0
51	GAISA TRANSPORTS	6	5	0	0	0	0
52	UZGLABĀŠANAS UN TRANSPORTA PALĪGDARBĪBA	30	31	3	4	1	0
53	PASTA UN KURJERU DARBĪBA	32	26	2	0	1	0
<b>I</b>	<b>IZMITINĀŠANA UN ĒDINĀŠANAS PAKALPOJUMI</b>	18	7	1	0	1	0
55	IZMITINĀŠANA	7	1	0	0	0	0
56	ĒDINĀŠANAS PAKALPOJUMI	11	6	1	0	1	0
<b>J</b>	<b>INFORMĀCIJAS UN KOMUNIKĀCIJAS PAKALPOJUMI</b>	5	8	0	2	0	0
58	IZDEVĒJDARBĪBA	3	3	0	0	0	0
60	RADIO UN TELEVĪZIJAS PROGRAMMU IZSTRĀDE UN APRAIDE	0	1	0	0	0	0
61	TELEKOMUNIKĀCIJA	1	2	0	0	0	0
62	DATORPROGRAMMĒŠANA, KONSULTĒŠANA UN SAISTĪTAIS DARBS	1	2	0	2	0	0
<b>K</b>	<b>FINANŠU UN APDROŠINĀŠANAS DARBĪBA</b>	3	5	1	0	0	1
64	FINANŠU PAKALPOJUMU DARBĪBAS, IZŅEMOT APDROŠINĀŠANU UN PENSIJU UZKRĀŠANU	3	4	1	0	0	0
66	FINANŠU PAKALPOJUMU UN APDROŠINĀŠANAS DARBĪBAS PAPILDINOŠĀ DARBĪBA	0	1	0	0	0	1
<b>L</b>	<b>OPERĀCIJAS AR NEKUSTAMO ĪPAŠUMU</b>	9	7	2	0	1	1
68	OPERĀCIJAS AR NEKUSTAMO ĪPAŠUMU	9	7	2	0	1	1
<b>M</b>	<b>PROFESIONĀLIE, ZINĀTNISKIE UN TEHNISKIE PAKALPOJUMI</b>	3	5	0	0	0	0
72	ZINĀTNISKĀS PĒTNIECĪBAS DARBS	1	1	0	0	0	0
74	CITI PROFESIONĀLIE, ZINĀTNISKIE UN TEHNISKIE PAKALPOJUMI	2	4	0	0	0	0
<b>N</b>	<b>ADMINISTRĀTĪVO UN APKALPOJOŠO DIENESTU DARBĪBA</b>	15	14	1	2	1	0
77	IZNOMĀŠANA UN EKSPLUATĀCIJAS LĪZINGS	2	3	0	2	0	0



79	CEĻOJUMU BIROJU, TŪRISMA OPERATORU REZERVĒŠANAS PAKALPOJUMI UN AR TIEM SAISTĪTI PASĀKUMI	5	0	0	0	1	0
80	APSARDZES PAKALPOJUMI UN IZMEKLĒŠANA	6	11	1	0	0	0
82	BIROJU ADMINISTRATĪVĀS DARBĪBAS UN CITAS UZŅĒMUMU PALĪGDARBĪBAS	2	0	0	0	0	0
<b>O</b>	<b>VALSTS PĀRVALDE UN AIZSARDZĪBA; OBLIGĀTĀ SOCIĀLĀ APDROŠINĀŠANA</b>	32	34	2	7	0	1
84	VALSTS PĀRVALDE UN AIZSARDZĪBA; OBLIGĀTĀ SOCIĀLĀ APDROŠINĀŠANA	32	34	2	7	0	1
<b>P</b>	<b>IZGLĪTĪBA</b>	33	27	5	4	0	0
85	IZGLĪTĪBA	33	27	5	4	0	0
<b>Q</b>	<b>VESELĪBA UN SOCIĀLĀ APRŪPE</b>	88	73	4	2	0	0
86	VESELĪBAS AIZSARDZĪBA	60	67	1	1	0	0
87	SOCIĀLĀ APRŪPE AR IZMITINĀŠANU	21	5	3	1	0	0
88	SOCIĀLĀ APRŪPE BEZ IZMITINĀŠANAS	7	1	0	0	0	0
<b>R</b>	<b>MĀKSLA, IZKLAIDE UN ATPŪTA</b>	9	11	2	2	0	0
90	RADOŠAS, MĀKSLINIECISKAS UN IZKLAIDES DARBĪBAS	2	6	0	2	0	0
91	BIBLIOTĒKU, ARHĪVU, MUZEJU UN CITU KULTŪRAS IESTĀŽU DARBĪBA	0	2	0	0	0	0
93	SPORTA NODARBĪBAS, IZKLAIDES UN ATPŪTAS DARBĪBA	7	3	2	0	0	0
<b>S</b>	<b>CITI PAKALPOJUMI</b>	33	14	4	1	0	2
94	SABIEDRISKO, POLITISKO UN CITU ORGANIZĀCIJU DARBĪBA	1	0	0	0	0	0
96	PĀRĒJO INDIVIDUĀLO PAKALPOJUMU SNIEGŠANA	32	14	4	1	0	2
	<b>Kopā</b>	<b>939</b>	<b>795</b>	<b>130</b>	<b>107</b>	<b>29</b>	<b>15</b>

<b>3.</b>	<b>Nelaiemes gadījumos cietušo skaita sadalījums pa uzņēmuma veidiem</b>						
	<b>Uzņēmuma veidi</b>					<b>2007</b>	<b>2008</b>
	Valsts iestāde					44	48
	Akciju sabiedrība					169	156
	Sabiedrība ar ierobežotu atbildību					650	531
	Individuālais komersants					11	7
	Pašvaldību uzņēmums					65	51
	Sabiedriskā organizācija					0	2
	<b>Kopā</b>					<b>939</b>	<b>795</b>

<b>4.</b>	<b>Nelaiemes gadījumos cietušo skaita sadalījums pa uzņēmuma grupām</b>						
	<b>Uzņēmuma grupas</b>	<b>Kopā</b>		<b>Tajā skaitā</b>			
				<b>Smagi</b>		<b>Letāli</b>	
		<b>2007</b>	<b>2008</b>	<b>2007</b>	<b>2008</b>	<b>2007</b>	<b>2008</b>
	līdz 5 strādājošiem	14	15	3	2	1	0
	no 6 līdz 49 strādājošiem	225	194	56	44	18	10
	no 50 līdz 249 strādājošiem	309	239	50	34	3	2
	no 250 līdz 499 strādājošiem	122	97	9	13	5	0
	500 strādājošie un vairāk	269	250	12	14	2	3
	<b>Kopā</b>	<b>939</b>	<b>795</b>	<b>130</b>	<b>107</b>	<b>29</b>	<b>15</b>

5. Nelaiemes gadījumos cietušo skaita sadalījums pa profesijām							
	Profesijas	Kopā		Tajā skaitā			
		2007	2008	Smagi		Letāli	
				2007	2008	2007	2008
<b>1</b>	<b>LIKUMDEVĒJI, VALSTS AMATPERSONAS, IERĒDŅI VADĪTĀJA AMATĀ UN VADĪTĀJI</b>	30	23	2	5	4	0
1.1	Likumdevēji, valsts amatpersonas, ierēdņi vadītāja amatā un vadītāji	7	5	1	1	1	0
1.2	Kolektīvie vadītāji	17	18	1	4	2	0
1.3	Vispārēji vadītāji	6	0	0	0	1	0
<b>2</b>	<b>VECĀKIE SPECIĀLISTI</b>	59	42	5	5	0	1
9	Skolnieks	0	1	0	0	0	0
2.1	Fiziķi, ķīmiķi, matemātiķi, inženieri un tiem radniecīgu profesiju vecākie speciālisti	4	4	3	1	0	0
2.2	Vecākie dabaszinātņu un veselības aprūpes speciālisti	27	15	0	0	0	0
2.3	Vecākie izglītības iestāžu speciālisti	14	8	2	0	0	0
2.4	Citi vecākie speciālisti	14	14	0	4	0	1
<b>3</b>	<b>SPECIĀLISTI</b>	64	71	7	4	1	0
3.1	Fizikas un inženierzinātņu speciālisti	15	15	2	0	1	0
3.2	Dabaszinātņu un veselības aprūpes speciālisti	30	39	2	0	0	0
3.3	Izglītības iestāžu speciālisti	5	3	1	0	0	0
3.4	Citi speciālisti	14	14	2	4	0	0
<b>4</b>	<b>KALPOTĀJI</b>	60	41	6	0	2	0
4.1	Iestāžu kalpotāji	54	29	5	0	1	0
4.2	Klientu apkalpotāji	6	12	1	0	1	0
<b>5</b>	<b>PAKALPOJUMU UN TIRDZNIECĪBAS DARBINIEKI</b>	108	86	7	3	1	1
5.1	Individuālo pakalpojumu un apsardzes darbinieki	78	63	5	3	1	1
5.2	Modeļi, pārdevēji, tērpu un preču demonstrētāji	30	23	2	0	0	0
<b>6</b>	<b>KVALIFICĒTI LAUKSAIMNIECĪBAS UN ZIVSAIMNIECĪBAS DARBINIEKI</b>	8	7	1	1	0	0
6.1	Kvalificēti tīrgus lauksaimniecības un zivsaimniecības darbinieki	8	7	1	1	0	0
<b>7</b>	<b>KVALIFICĒTI STRĀDNIEKI UN AMATNIEKI</b>	231	176	41	36	8	3
7.1	Ieguves rūpniecības un celtniecības strādnieki	56	54	18	15	3	2
7.2	Metālāpstrādes, mašīnbūves un tām radniecīgu jomu strādnieki	101	70	14	16	5	1
7.3	Precīzijas izstrādājumu, roku darba mākslas priekšmetu izgatavotāji, iespiedēji un tiem radniecīgu profesiju strādnieki	4	3	1	0	0	0
7.4	Citi radniecīgu profesiju strādnieki un amatnieki	70	49	8	5	0	0
<b>8</b>	<b>IEKĀRTU UN MAŠĪNU OPERATORI UN IZSTRĀDĀJUMU MONTIERI</b>	201	205	27	28	9	6
8.1	Rūpniecisko iekārtu operatori	70	63	8	9	0	1
8.2	Stacionāro iekārtu un mašīnu operatori, montieri un montētāji	50	46	5	3	2	0
8.3	Pašgājēju mašīnu un iekārtu vadītāji un celšanas mašīnu un iekārtu operatori	81	96	14	16	7	5
<b>9</b>	<b>VIENKĀRŠĀS PROFESIJAS</b>	178	144	34	25	4	4
9.1	Tirdzniecības un apkalpošanas jomas vienkāršās profesijas	47	28	4	5	0	1
9.2	Lauksaimniecības, zivsaimniecības un tām radniecīgu nozaru vienkāršās profesijas	7	4	3	0	0	0
9.3	Raktuvju, būvniecības, rūpniecības un transporta vienkāršās profesijas	124	112	27	20	4	3
	<b>Kopā</b>	<b>939</b>	<b>795</b>	<b>130</b>	<b>107</b>	<b>29</b>	<b>15</b>

6. Nelaiimes gadījumos cietušo skaita sadalījums pēc to instruēšanas							
	Ievadinstruktāža	Kopā		Tajā skaitā			
				Smagi		Letāli	
		2007	2008	2007	2008	2007	2008
	veikta	887	759	116	100	27	14
	nav veikta	52	36	14	7	2	1
	<b>Kopā</b>	<b>939</b>	<b>795</b>	<b>130</b>	<b>107</b>	<b>29</b>	<b>15</b>
Instruktāža darba vietā							
	Instruktāža darba vietā	Kopā		Tajā skaitā			
				Smagi		Letāli	
		2007	2008	2007	2008	2007	2008
	veikta	891	760	121	100	25	13
	nav veikta	25	18	5	4	4	2
	nav nepieciešama	23	17	4	3	0	0
	<b>Kopā</b>	<b>939</b>	<b>795</b>	<b>130</b>	<b>107</b>	<b>29</b>	<b>15</b>

7. Nelaiimes gadījumos cietušo skaita sadalījums pēc darba stāža amatā							
	Darba stāžs	Kopā		Tajā skaitā			
				Smagi		Letāli	
		2007	2008	2007	2008	2007	2008
	līdz 1 gadam	360	301	58	45	14	5
	no 1 līdz 3 gadiem	277	258	37	33	9	7
	no 4 līdz 10 gadiem	186	148	24	24	4	3
	no 11 līdz 15 gadiem	58	43	6	4	1	0
	no 16 līdz 20 gadiem	21	10	1	0	0	0
	virs 20 gadiem	37	35	4	1	1	0
	<b>Kopā</b>	<b>939</b>	<b>795</b>	<b>130</b>	<b>107</b>	<b>29</b>	<b>15</b>

8. Nelaiimes gadījumos cietušo skaita sadalījums pēc dzimuma							
	Dzimums	Kopā		Tajā skaitā			
				Smagi		Letāli	
		2007	2008	2007	2008	2007	2008
	Sievietes	336	264	26	16	3	2
	Vīrieši	603	531	104	91	26	13
	<b>Kopā</b>	<b>939</b>	<b>795</b>	<b>130</b>	<b>107</b>	<b>29</b>	<b>15</b>

9. Nelaiimes gadījumos cietušo skaita sadalījums pēc to vecuma							
	Vecums	Kopā		Tajā skaitā			
				Smagi		Letāli	
		2007	2008	2007	2008	2007	2008
	līdz 18 gadiem	3	2	0	0	0	0
	no 18 līdz 24 gadiem	147	130	11	12	2	2
	no 25 līdz 34 gadiem	166	134	18	16	5	3
	no 35 līdz 44 gadiem	201	171	25	19	7	4
	no 45 līdz 54 gadiem	230	175	35	28	6	4
	no 56 līdz 64 gadiem	148	144	32	21	5	1
	virs 65 gadiem	44	39	9	11	4	1
	<b>Kopā</b>	<b>939</b>	<b>795</b>	<b>130</b>	<b>107</b>	<b>29</b>	<b>15</b>

10.	Nelaiemes gadījumos cietušo skaita sadalījums pa mēnešiem						
	Mēnesis	Kopā		Tajā skaitā			
				Smagi		Letāli	
		2007	2008	2007	2008	2007	2008
janvāris	176	177	29	19	4	1	
februāris	137	162	24	21	5	5	
marts	166	154	16	23	6	2	
aprīlis	121	136	16	25	9	3	
maijs	160	122	19	15	4	3	
jūnijs	179	44	26	4	1	1	
jūlijs	0	0	0	0	0	0	
augusts	0	0	0	0	0	0	
septembris	0	0	0	0	0	0	
oktobris	0	0	0	0	0	0	
novembris	0	0	0	0	0	0	
decembris	0	0	0	0	0	0	
	<b>Kopā</b>	<b>939</b>	<b>795</b>	<b>130</b>	<b>107</b>	<b>29</b>	<b>15</b>

11.	Nelaiemes gadījumu cēloņi						
	Cēloņi	Kopā		Tajā skaitā			
				Smagi		Letāli	
		2007	2008	2007	2008	2007	2008
<b>1</b>	<b>Neapmierinoši apstākļi darba vietā</b>	77	69	23	16	2	1
	Trūkst drošības aprīkojums, tas nedarbojas vai ir nepietiekošs	20	20	11	8	0	0
	Bojātas iekārtas, instrumenti vai darba rīki	13	8	3	1	1	0
	Kļūme darba materiālā, produktā vai vielā	8	2	1	0	0	0
	Šauras vai nepiemērotas telpas	3	1	2	1	0	0
	Nepietiekoša kārtība darba vietā	17	21	4	4	0	1
	Nepiemērotie individuālās aizsardzības līdzekļi, vai to trūkums	7	5	2	0	1	0
	Pārējie (Neapmierinoši apstākļi darba vietā)	9	12	0	2	0	0
<b>2</b>	<b>Nedroša cilvēka rīcība (rīcība/cilvēks)</b>	764	652	119	89	16	11
	Nav ievēroti darba drošības noteikumi vai instrukcijas	392	356	68	51	9	8
	Nav lietots drošības aprīkojums vai IAL	19	18	7	3	1	0
	Lietotas nepieļautas vai nepiemērotas darba metodes	24	29	5	5	1	0
	Lietoti nepiemēroti vai nepieļauti darba rīki, instrumenti, mašīnas	4	2	3	2	0	0
	Nepietiekoša uzmanība	308	224	30	17	2	2
	Darbs alkohola reibumā	9	16	4	7	3	1
	Pārējie (Nedroša cilvēka rīcība (rīcība/cilvēks))	8	7	2	4	0	0
<b>3</b>	<b>Darba organizācija un ar to saistītie trūkumi</b>	129	123	60	55	13	11
	Trūkumi darba vadībā, nepietiekoša kontrole	47	39	28	21	8	2
	Neapmierinoša darbinieku instruēšana un apmācība	46	47	15	19	4	3
	Nepareiza darba tehnoloģijas izvēle	7	11	0	2	0	3
	Neapmierinoša darba uzdevumu deleģēšana, atbildības sadalījums	5	0	2	0	1	0
	Neapmierinoša darba vietas izveidošana	16	11	11	8	0	2
	Neapmierinoša darba telpas uzturēšana	2	6	0	3	0	0
	Pārējie (Darba organizācija un ar to saistītie trūkumi)	6	8	4	2	0	1
	Trūkumi darba laika sadalījumā	0	1	0	0	0	0
<b>4</b>	<b>Ceļu satiksmes noteikumu neievērošana</b>	64	47	8	9	8	3
	Ceļu satiksmes noteikumu neievērošana	64	47	8	9	8	3

<b>5</b>	<b>Vardarbība (uzbrukumi)</b>	42	42	4	0	0	0
	Vardarbība (uzbrukumi)	42	42	4	0	0	0
<b>6</b>	<b>Pārējie</b>	17	15	1	3	3	0
	Pārējie	17	15	1	3	3	0
	<b>Kopā</b>	<b>1093</b>	<b>948</b>	<b>215</b>	<b>172</b>	<b>42</b>	<b>26</b>

<b>12. Nelaiemes gadījumos cietušo skaita sadalījums pēc traumēšanas faktoriem</b>							
	Traumēšanas faktori	Kopā		Tajā skaitā			
		2007	2008	Smagi		Letāli	
				2007	2008	2007	2008
<b>00</b>	<b>Nav informācijas</b>	1	0	0	0	0	0
<b>10</b>	<b>Saskarsme ar elektrospriegumu, ar temperatūru, ar bīstamām vielām</b>	33	27	2	3	6	0
11	Netiešs kontakts ar metināšanas elektrisko loku, ar elektrisko dzirksteli, ar zibeni (pasīvs)	3	1	0	0	0	0
12	Tiešais kontakts ar elektrību, elektriskā lādiņa saņemšana ķermenī (elektrotrieciens)	4	0	1	0	1	0
13	Saskarsme ar atklātu uguni, karstu vai degošu priekšmetu vai vidi	7	11	1	2	2	0
14	Saskarsme ar aukstu vai saldētu priekšmetu vai vidi	0	1	0	0	0	0
15	Saskarsme ar indīgām vielām, ieelpojot tās caur degunu, muti	6	6	0	1	3	0
16	Saskarsme ar indīgām vielām, absorbējot tās caur ādu vai acīm	11	6	0	0	0	0
17	Saskarsme ar indīgām vielām caur gremošanas sistēmu, norijot tās	2	0	0	0	0	0
19	Citi 10.grupas Kontakta – Ievainojuma veidi, kas nav minēti iepriekš	0	2	0	0	0	0
<b>20</b>	<b>Iegrīmšana šķidrā vielā, ieegrūšana, nosmakšana – sīkāk nav norādīts</b>	4	6	2	1	1	3
21	Iegrīmšana, sliksana šķidrumā	0	2	0	0	0	1
22	Iegrīmšana, ieegrūšana, apbēršana zem cietām vielām	4	4	2	1	1	2
<b>30</b>	<b>Horizontāla vai vertikālā sadursme ar/preta stacionāru objektu (cilvēks kustībā) – sīkāk nav norādīts</b>	308	277	64	55	6	6
31	Vertikāla kustība – sadursme/trieciens ar vai pret stacionāru objektu (kritiena (no augstuma) rezultātā)	270	245	59	54	5	6
32	Sadursme, trieciens ar vai pret stacionāru objektu horizontālas kustības rezultātā	37	32	4	1	1	0
39	Citi 30.grupas Kontakta - Ievainojuma veidi, kas nav minēti iepriekš	1	0	1	0	0	0
<b>40</b>	<b>Sadursme vai sitiens ar kustībā esošu priekšmetu – sīkāk nav norādīts</b>	248	174	35	29	13	5
41	Sitiens – lidojoša priekšmeta iedarbība	36	24	5	2	0	0
42	Sitiens – krītoša priekšmeta iedarbība	99	77	16	15	2	2
43	Sitiens – piekarināta, šūpojoša priekšmeta iedarbība	11	11	3	1	0	0
44	Sitiens – ripojoša priekšmeta iedarbība, ieskaitot transportlīdzekļus	28	11	3	2	2	1
45	Saduršanās ar kustībā esošiem objektiem, t.sk. transportlīdzekļiem – saduršanās ar personu (cietušais kustībā)	74	49	8	8	9	2
49	Citi 40.grupas Kontakta – Ievainojuma veidi, kas nav minēti iepriekš	0	2	0	1	0	0
<b>50</b>	<b>Saskarsme ar asu, smailu, raupju, nelīdzenu Materiālo aģentu – sīkāk nav norādīts</b>	142	138	4	3	1	0
51	Saskarsme ar asu Materiālo aģentu (naži, asmeņi, utt.)	91	90	4	1	0	0

52	Saskarsme ar smailu Materiālu aģentu (naglas, asi instrumenti, utt.)	36	28	0	1	0	0
53	Saskarsme ar nelīdzenu, raupju, cietu Materiālu aģentu	15	20	0	1	1	0
<b>60</b>	<b>Ievilkšana, saspiešana, iespiešana, sasmalcināšana (saberžot), utt. – sīkāk nav norādīts</b>	143	121	20	16	1	1
61	Ievilkšana, saspiešana, iespiešana – iekšienē	13	9	2	0	1	0
62	Ievilkšana, saspiešana, iespiešana – zem	16	11	2	2	0	1
63	Ievilkšana, saspiešana, iespiešana – starp	61	47	6	3	0	0
64	Ķermeņu daļas, rokas vai pirksta noraušana vai atgriešana (amputācija)	53	54	10	11	0	0
<b>70</b>	<b>Fiziska vai garīga spriedze, stress – sīkāk nav norādīts</b>	12	10	1	0	1	0
71	Fiziska spriedze – skeleta-muskuļu sistēmā	10	10	1	0	1	0
73	Garīga spriedze, stress vai šoks	2	0	0	0	0	0
<b>80</b>	<b>Kodums, dzēliens, spēriens, situms, utt. (cilvēka vai dzīvnieka)</b>	46	42	2	0	0	0
81	Dzīvnieku kodiens	14	10	0	0	0	0
83	Trieciens, sitiens, grūdiens, spēriens, sitiens, žņaugšana (gan cilvēku, gan dzīvnieku)	31	32	2	0	0	0
89	Citi 80.grupas Kontakti – Ievainojuma veidi, kas nav minēti iepriekš	1	0	0	0	0	0
<b>99</b>	<b>Pārējie Kontakti – Ievainojuma veidi, kas nav minēti iepriekš šajā klasifikācijā</b>	2	0	0	0	0	0
	<b>Kopā</b>	<b>939</b>	<b>795</b>	<b>130</b>	<b>107</b>	<b>29</b>	<b>15</b>

<b>13. Nelaiemes gadījumos cietušo skaita sadalījums pēc ievainotām ķermeņu daļām</b>		<b>2007</b>	<b>2008</b>
00	Cietušo ķermeņa daļu nav iespējams noteikt	2	0
10	Galva (bez detalizēta uzskaitījuma)	112	74
11	Galvas un galvaskausa nervi un asinsvadi, smadzeņu asinsvadi	7	3
12	Sejas daļa	20	22
13	Acs (acis)	29	20
14	Auss (ausis)	2	0
18	Galva, cietušas daudzas daļas	13	9
19	Galva, citas daļas, kas nav iepriekš minētas	3	2
20	Kakls (bez detalizēta uzskaitījuma)	3	6
21	Kakls, neieskaitot mugurkaulu un kakla skriemeļus	1	0
22	Kakls, citas daļas, kas nav iepriekš minētas	0	2
30	Mugura (bez detalizēta uzskaitījuma)	8	9
31	Mugura, ieskaitot mugurkaulu un muguras skriemeļus	22	18
39	Mugura, citas daļas, kas nav iepriekš minētas	1	2
40	Rumpis un orgāni (bez detalizēta uzskaitījuma)	3	3
41	Krūškurvis, ribas (arī locītavas) un plecu lāpstiņas	26	27
42	Krūšu daļa, ieskaitot orgānus	7	5
43	Iegurnis un vēdera daļa, ieskaitot orgānus	10	13
49	Rumpis, citas daļas, kas nav iepriekš minētas	1	1
50	Augšējās ekstremitātes (bez detalizēta uzskaitījuma)	14	12
51	Plecs un plecu locītavas	17	23
52	Roka, ieskaitot elkoni	56	50
53	Plauksta	70	51
54	Rokas pirksts (pirksti)	212	199
55	Delnas locītava	10	18
58	Augšējās ekstremitātes, cietušas daudzas vietas	2	4
59	Augšējās ekstremitātes, citas daļas, kas nav iepriekš minētas	5	4
60	Apakšējās ekstremitātes (bez detalizēta uzskaitījuma)	42	37

61	Gūža un gūžas locītava	11	8
62	Kāja, ieskaitot celi	56	43
63	Potīte	47	28
64	Pēda	71	51
65	Kājas pirksts (pirksti)	25	26
68	Apakšējās ekstremitātes, skartas daudzas vietas	5	4
69	Apakšējās ekstremitātes, citas daļas, kas iepriekš nav minētas	9	5
70	Viss ķermenis (bez detalizēta uzskaitījuma)	4	4
71	Viss ķermenis (sistēmiskā iedarbība)	4	8
78	Cietušas daudzas ķermeņa vietas	9	4
<b>Kopā</b>		<b>939</b>	<b>795</b>

<b>14. Nelaiemes gadījumos cietušo skaita sadalījums pēc ievainojuma rakstura</b>			
		<b>2007</b>	<b>2008</b>
000	Ievainojuma veids nezināms vai nav norādīts	16	13
010	Brūces un virspusēji ievainojumi	107	94
011	Virspusēji ievainojumi	112	124
012	Atvērtas brūces	118	94
019	Citi brūču un virspusēju ievainojumu veidi	24	24
020	Kaulu lūzumi	107	78
021	Slēgti lūzumi	149	126
022	Atklāti lūzumi	45	39
029	Citi kaulu lūzumu veidi	6	2
030	Izmežģījumi, sastiepumi un izstiepumi	56	41
031	Izmežģījumi un muguras skriemeļu mežģījumi (subluksācijas)	4	1
032	Sastiepumi un izstiepumi	26	31
039	Citi izmežģījumu, sastiepumu un izstiepumu veidi	8	0
040	Traumatiskas amputācijas (ķermeņa daļu zaudējums)	59	58
050	Smadzeņu satricinājums un iekšējie ievainojumi	29	15
051	Smadzeņu satricinājums un intrakraniālie ievainojumi	14	11
052	Iekšējie ievainojumi	7	8
059	Citi smadzeņu satricinājuma un iekšējo ievainojumu veidi	6	3
060	Apdegumi, applaucējumi un apsaldējumi	3	5
061	Apdegumi un applaucējumi (termālie)	7	8
062	Ķīmiskie apdegumi	10	4
063	Apsaldējumi	0	1
069	Citi apdegumu, applaucējumu un apsaldējumu veidi	2	0
070	Saindēšanās un infekcijas	1	0
071	Akūtas saindēšanās	2	5
079	Citi saindēšanās un infekciju veidi	3	2
080	Slīkšana un asfiksija (nosmakšana)	0	1
081	Asfiksija (nosmakšana)	2	2
091	Akūts dzirdes zudums	1	0
103	Pazeminātas temperatūras sekas	0	1
110	Šoks	2	0
111	Šoks pēc agresijas, vardarbības un draudiem	1	0
120	Daudzi ievainojumi	7	1
119	Citi šoka veidi	1	0
999	Citi ievainojumi, kas nav minēti iepriekš	4	3
<b>Kopā</b>		<b>939</b>	<b>795</b>

<b>15.</b>	<b>Darba nespējas darba dienu skaits, saistībā ar nelaimes gadījumu</b>		
		<b>2007</b>	<b>2008</b>
	Darba nespējas darba dienu skaits, saistībā ar nelaimes gadījumu	23066	13668

<b>16.</b>	<b>Darba devēja zaudējumi, kas saistīti ar nelaimes gadījumu</b>		
		<b>2007</b>	<b>2008</b>
	Pēc darba nespējas lapām (A) izmaksātā nauda, Ls	110932	107312
		<b>2007</b>	<b>2008</b>
	Zaudējumi, kas radušies sabojāto ražošanas līdzekļu dēļ, Ls	173213	24426
		<b>2007</b>	<b>2008</b>
	Sagrauto ēku un būvju vērtība, Ls	0	3847

<b>17.</b>	<b>Ierosinātas krimināllietas</b>		
		<b>2007</b>	<b>2008</b>
	Krimināllietu skaits	22	15

## 22. VDI pārskats par pirmreizējiem arodslimniekiem un arodslimību izveidošanās cēloņiem 2008. gada 1. pusgadā

<b>1.</b>	<b>Reģionu rajonos reģistrēto arodslimnieku skaits</b>	<b>2007</b>	<b>2008</b>
	<b>Austrumvidzemes RVDI</b>	20	14
	Alūksnes rajons	4	2
	Balvu rajons	3	3
	Gulbenes rajons	4	1
	Madonas rajons	9	8
	<b>Dienvidu RVDI</b>	20	19
	Aizkraukles rajons	6	3
	Jēkabpils rajons	3	2
	Ogres rajons	11	14
	<b>Kurzemes RVDI</b>	40	34
	Liepājas rajons	3	1
	Liepāja	11	14
	Talsu rajons	14	15
	Saldus rajons	2	2
	Kuldīgas rajons	5	1
	Ventspils rajons	0	0
	Ventspils	5	1
	<b>Latgales RVDI</b>	37	33
	Daugavpils	12	8
	Rēzekne	6	9
	Daugavpils rajons	0	2
	Rēzeknes rajons	5	4
	Ludzas rajons	4	0
	Krāslavas rajons	1	3
	Preiļu rajons	9	7
	<b>Rīgas RVDI</b>	221	227
	Rīgas rajons	30	18
	Rīga	187	207
	Jūrmala	4	2
	<b>Ziemeļvidzemes RVDI</b>	47	49
	Cēsu rajons	9	5



Limbažu rajons	19	19
Valkas rajons	2	1
Valmieras rajons	17	24
<b>Zemgales RVDI</b>	43	41
Jelgavas rajons	4	5
Jelgava	13	17
Bauskas rajons	1	2
Dobeles rajons	16	12
Tukuma rajons	9	5
<b>Kopā</b>	<b>428</b>	<b>417</b>

2.	Arodslimnieku skaita sadalījums pēc vecuma	2007	2008
	no 0 līdz 17 gadiem	0	0
	no 18 līdz 24 gadiem	0	2
	no 25 līdz 34 gadiem	8	8
	no 35 līdz 44 gadiem	58	36
	no 45 līdz 54 gadiem	145	156
	no 55 līdz 64 gadiem	179	183
	virs 65 gadiem	38	32
	<b>Kopā</b>	<b>428</b>	<b>417</b>

3.	Arodslimnieku skaita sadalījums pēc dzimuma	2007	2008
	Sievietes	211	248
	Vīrieši	217	169
	<b>Kopā</b>	<b>428</b>	<b>417</b>

4.	Arodslimnieku skaita sadalījums pēc profesiju grupām atbilstoši profesiju klasifikatoram	2007	2008
<b>1</b>	<b>LIKUMDEVĒJI, VALSTS AMATPERSONAS, IERĒDŅI VADĪTĀJA AMATĀ UN VADĪTĀJI</b>	1	7
1.1	Likumdevēji, valsts amatpersonas, ierēdņi vadītāja amatā un vadītāji	0	1
1.2	Kolektīvie vadītāji	0	6
1.3	Vispārēji vadītāji	1	0
<b>2</b>	<b>VECĀKIE SPECIĀLISTI</b>	39	40
2.1	Fiziķi, ķīmiķi, matemātiķi, inženieri un tiem radniecīgu profesiju vecākie speciālisti	0	4
2.2	Vecākie dabaszinātņu un veselības aprūpes speciālisti	26	22
2.3	Vecākie izglītības iestāžu speciālisti	10	8
2.4	Citi vecākie speciālisti	3	6
<b>3</b>	<b>SPECIĀLISTI</b>	34	40
3.1	Fizikas un inženierzinātņu speciālisti	4	1
3.2	Dabaszinātņu un veselības aprūpes speciālisti	24	30
3.4	Citi speciālisti	6	9
<b>4</b>	<b>KALPOTĀJI</b>	6	10
4.1	Iestāžu kalpotāji	5	9
4.2	Klientu apkalpotāji	1	1
<b>5</b>	<b>PAKALPOJUMU UN TIRDZNIECĪBAS DARBINIEKI</b>	24	31
5.1	Individuālo pakalpojumu un apsardzes darbinieki	20	28
5.2	Modeļi, pārdevēji, tērpu un preču demonstrētāji	4	3
<b>6</b>	<b>KVALIFICĒTI LAUKSAIMNIECĪBAS UN ZIVSAIMNIECĪBAS DARBINIEKI</b>	19	13
6.1	Kvalificēti tirgus lauksaimniecības un zivsaimniecības darbinieki	19	13
<b>7</b>	<b>KVALIFICĒTI STRĀDNIEKI UN AMATNIEKI</b>	112	99
7.1	Ieguves rūpniecības un celtniecības strādnieki	10	16
7.2	Metālapstrādes, mašīnbūves un tām radniecīgu jomu strādnieki	61	32
7.3	Precīzijas izstrādājumu, roku darba mākslas priekšmetu izgatavotāji, iespiedēji un tiem radniecīgu profesiju strādnieki	6	4
7.4	Citi radniecīgu profesiju strādnieki un amatnieki	35	47
<b>8</b>	<b>IEKĀRTU UN MAŠĪNU OPERATORI UN IZSTRĀDĀJUMU MONTIERI</b>	156	147
8.1	Rūpniecisko iekārtu operatori	21	22
8.2	Stacionāro iekārtu un mašīnu operatori, montieri un montētāji	31	35
8.3	Pašgājēju mašīnu un iekārtu vadītāji un ceļšanas mašīnu un iekārtu operatori	104	90

<b>9</b>	<b>VIENKĀRŠĀS PROFESIJAS</b>	37	30
9.1	Tirdzniecības un apkalpošanas jomas vienkāršās profesijas	14	10
9.2	Lauksaimniecības, zivsaimniecības un tām radniecīgu nozaru vienkāršās profesijas	9	3
9.3	Raktuvju, būvniecības, rūpniecības un transporta vienkāršās profesijas	14	17
	<b>Kopā</b>	<b>428</b>	<b>417</b>

<b>5.</b>	<b>Arodslimnieku skaita sadalījums pēc ekonomiskās darbības veidiem atbilstoši NACE klasifikatoram</b>	<b>2007</b>	<b>2008</b>
<b>A</b>	<b>LAUKSAIMNIECĪBA, MEDNIECĪBA UN MEŽSAIMNIECĪBA</b>	47	20
01	AUGKOPIĒBA UN LOPKOPIĒBA, MEDNIECĪBA UN SAISTĪTAS PALĪGDARBĪBAS	34	16
02	MEŽSAIMNIECĪBA UN MEŽIZSTRĀDE	9	2
03	ZIVSAIMNIECĪBA	4	2
<b>B</b>	<b>IEGUVES RŪPNIECĪBA UN KARJERU IZSTRĀDE</b>	5	3
08	PĀRĒJĀ IEGUVES RŪPNIECĪBA UN KARJERU IZSTRĀDE	5	3
<b>C</b>	<b>APSTRĀDES RŪPNIECĪBA</b>	144	154
10	PĀRTIKAS PRODUKTU RAŽOŠANA	21	36
11	DZĒRIENU RAŽOŠANA	2	0
12	TABAKAS IZSTRĀDĀJUMU RAŽOŠANA	0	1
13	TEKSTILIZSTRĀDĀJUMU RAŽOŠANA	20	24
14	APĢĒRBU RAŽOŠANA	14	19
15	ĀDAS UN ĀDAS IZSTRĀDĀJUMU RAŽOŠANA	2	0
16	KOKSNES, KOKA UN KORĶA IZSTRĀDĀJUMU RAŽOŠANA, IZŅEMOT MĒBELES; SALMU UN PĪTO IZSTRĀDĀJUMU RAŽOŠANA	25	28
17	PAPĪRA UN PAPĪRA IZSTRĀDĀJUMU RAŽOŠANA	0	1
18	POLIGRĀFIJA UN IERAKSTU REPRODUCĒŠANA	3	0
20	ĶĪMISKO VIELU UN PRODUKTU RAŽOŠANA	1	2
21	FARMACEITISKO PAMATVIELU UN FARMACEITISKO PREPARĀTU RAŽOŠANA	3	0
22	GUMIJAS UN PLASTMASAS IZSTRĀDĀJUMU RAŽOŠANA	1	0
23	NEMETĀLISKO MINERĀLU IZSTRĀDĀJUMU RAŽOŠANA	14	14
24	METĀLU RAŽOŠANA	1	2
25	GATAVO METĀLIZSTRĀDĀJUMU RAŽOŠANA, IZŅEMOT MAŠĪNAS UN IEKĀRTAS	6	10
26	DATORU, ELEKTRONISKO UN OPTISKO IEKĀRTU RAŽOŠANA	0	1
27	ELEKTRISKO IEKĀRTU RAŽOŠANA	5	5
28	CITUR NEKLASIFICĒTU IEKĀRTU, MEHĀNISMU UN DARBA MAŠĪNU RAŽOŠANA	2	0
29	AUTOMOBĪĻU, PIEKABJU UN PUSPIEKABJU RAŽOŠANA	1	0
30	CITU TRANSPORTLĪDZEKĻU RAŽOŠANA	20	4
31	MĒBEĻU RAŽOŠANA	2	5
32	CITA VEIDA RAŽOŠANA	1	1
33	IEKĀRTU UN IERĪČU REMONTS UN UZSTĀDĪŠANA	0	1
<b>D</b>	<b>ELEKTROENERĢIJA, GĀZES APGĀDE, SILTUMAPGĀDE UN GAISA KONDICIONĒŠANA</b>	10	3
35	ELEKTROENERĢIJA, GĀZES APGĀDE, SILTUMAPGĀDE UN GAISA KONDICIONĒŠANA	10	3
<b>E</b>	<b>ŪDENS APGĀDE; NOTEKŪDEŅU, ATKRITUMU APSAIMNIEKOŠANA UN SANĀCIJA</b>	6	5
36	ŪDENS IEGUVE, ATTĪRĪŠANA UN APGĀDE	1	1
37	NOTEKŪDEŅU ATTĪRĪŠANA UN SAVĀKŠANA	2	3
38	ATKRITUMU SAVĀKŠANA, APSTRĀDE UN IZVIETOŠANA; MATERIĀLU PĀRSTRĀDE	3	1

<b>F</b>	<b>BŪVNIECĪBA</b>	20	20
41	ĒKU BŪVNIECĪBA	11	10
42	INŽENIERBŪVNIECĪBA	6	4
43	SPECIALIZĒTIE BŪVDARBI	3	6
<b>G</b>	<b>VAIRUMTIRDZNIECĪBA UN MAZUMTIRDZNIECĪBA; AUTOMOBILU UN MOTOCIKLU REMONTS</b>	14	5
45	AUTOMOBILU UN MOTOCIKLU VAIRUMTIRDZNIECĪBA, MAZUMTIRDZNIECĪBA UN REMONTS	1	1
46	VAIRUMTIRDZNIECĪBA, IZŅEMOT AUTOMOBILUS UN MOTOCIKLUS	8	1
47	MAZUMTIRDZNIECĪBA, IZŅEMOT AUTOMOBILUS UN MOTOCIKLUS	5	3
<b>H</b>	<b>TRANSPORTS UN UZGLABĀŠANA</b>	77	81
49	SAUSZEMES TRANSPORTS UN CAURUĻVADU TRANSPORTS	73	71
50	ŪDENS TRANSPORTS	1	3
51	GAISA TRANSPORTS	0	1
52	UZGLABĀŠANAS UN TRANSPORTA PALĪGDARBĪBA	2	4
53	PASTA UN KURJERU DARBĪBA	1	2
<b>I</b>	<b>IZMITINĀŠANA UN ĒDINĀŠANAS PAKALPOJUMI</b>	4	5
55	IZMITINĀŠANA	1	0
56	ĒDINĀŠANAS PAKALPOJUMI	3	5
<b>J</b>	<b>INFORMĀCIJAS UN KOMUNIKĀCIJAS PAKALPOJUMI</b>	1	2
58	IZDEVĒJDARBĪBA	1	1
61	TELEKOMUNIKĀCIJA	0	1
<b>K</b>	<b>FINANŠU UN APDROŠINĀŠANAS DARBĪBA</b>	1	0
66	FINANŠU PAKALPOJUMU UN APDROŠINĀŠANAS DARBĪBAS PAPILDINOŠA DARBĪBA	1	0
<b>L</b>	<b>OPERĀCIJAS AR NEKUSTAMO ĪPAŠUMU</b>	2	4
68	OPERĀCIJAS AR NEKUSTAMO ĪPAŠUMU	2	4
<b>M</b>	<b>PROFESIONĀLIE, ZINĀTNISKIE UN TEHNISKIE PAKALPOJUMI</b>	0	2
74	CITI PROFESIONĀLIE, ZINĀTNISKIE UN TEHNISKIE PAKALPOJUMI	0	2
<b>N</b>	<b>ADMINISTRATĪVO UN APKALPOJOŠO DIENESTU DARBĪBA</b>	1	3
79	CEĻOJUMU BIROJU, TŪRISMA OPERATORU REZERVĒŠANAS PAKALPOJUMI UN AR TIEM SAISTĪTI PASĀKUMI	0	1
80	APSARDZES PAKALPOJUMI UN IZMEKLĒŠANA	0	2
81	BŪVNIECĪBAS UN AINAVU ARHITEKTŪRAS PAKALPOJUMI	1	0
<b>O</b>	<b>VALSTS PĀRVALDE UN AIZSARDZĪBA; OBLIGĀTĀ SOCIĀLĀ APDROŠINĀŠANA</b>	8	14
84	VALSTS PĀRVALDE UN AIZSARDZĪBA; OBLIGĀTĀ SOCIĀLĀ APDROŠINĀŠANA	8	14
<b>P</b>	<b>IZGLĪTĪBA</b>	19	17
85	IZGLĪTĪBA	19	17
<b>Q</b>	<b>VESELĪBA UN SOCIĀLĀ APRŪPE</b>	60	66
86	VESELĪBAS AIZSARDZĪBA	50	52
87	SOCIĀLĀ APRŪPE AR IZMITINĀŠANU	10	13
88	SOCIĀLĀ APRŪPE BEZ IZMITINĀŠANAS	0	1
<b>R</b>	<b>MĀKSLA, IZKLAIDE UN ATPŪTA</b>	1	2
90	RADOŠAS, MĀKSLINIECISKAS UN IZKLAIDES DARBĪBAS	1	2
<b>S</b>	<b>CITI PAKALPOJUMI</b>	8	11
96	PĀRĒJO INDIVIDUĀLO PAKALPOJUMU SNIEGŠANA	8	11
	<b>Kopā</b>	<b>428</b>	<b>417</b>

6.	Arodslimību grupas un kods, atbilstoši 10. starptautiskai slimību klasifikācijai	2007	2008
A00-B99	Infekcijas un parazitārās slimības	15	10
C00-D48	Audzēji (ļaudabīgi un pirmsvēža saslimšanas)	7	4
F00-F99	Psihiski un uzvedības traucējumi	0	1
G00-G99	Nervu sistēmas slimības	81	68
H60-H95	Ausu un aizauss paugura slimības	10	12
I00-I99	Asinsrites slimības	0	4
J00-J99	Elpošanas sistēmas slimības	51	55
L00-L99	Ādas un zemādas audu slimības	9	5
M00-M99	Skeleta-muskuļu-saistaudu sistēmas slimības	156	190
R00-R99	Citur neklasificēti simptomi, pazīmes un anomāla klīniska un laboratorijas atrade	2	0
S00-T98	Ievainojumi, saindēšanās un citas ārējās iedarbes sekas	97	68
	<b>Kopā</b>	<b>428</b>	<b>417</b>

7.	Arodslimnieku skaita sadalījums pēc seku grupām (darbspēju zaudējums)	2007	2008
000	Slimības smaguma pakāpe nav zināma	0	0
A00	Pārejoša arodslimība, darbnespējas lapa nav precīzi norādīta	0	0
A01	0-3 zaudētas dienas (vieglais pārejošais gadījums)	0	0
A02	4-6 zaudētas dienas	0	0
A03	7-13 zaudētas dienas	0	0
A04	14-20 zaudētas dienas	0	0
A05	Vismaz 21 zaudēta diena, bet mazāk kā mēnesis	0	0
A06	Vismaz 1 mēnesis, bet mazāk kā 3 mēneši	0	0
A07	Vismaz 3 mēneši, bet mazāk kā 6 mēneši	0	0
A08	6 mēneši un ilgāk	0	0
B00	Pastāvīga darba nespēja bez pensijas, ar nenoteiktu darbspēju zudumu	0	0
B01-B05	Noteikts darbspēju zudums % bez invaliditātes piešķiršanas	252	269
B06	Piešķirta invaliditāte	121	130
998	Nāve	0	0
999	Nekur citur neminēta slimības smaguma pakāpe	0	0
	<b>Kopā</b>	<b>373</b>	<b>399</b>

8.	Arodslimnieku skaita sadalījums pēc arodslimību grupu klasifikācijas	2007	2008
1	Slimības, ko izraisījušas sekojošas ķīmiskās vielas	4	1
2	Ādas slimības, ko izraisījušas substances un aģenti, kas nav iekļauti citās sadaļās	7	6
3	Slimības, ko izraisījusi substanču un aģentu ieelpošana, kas nav iekļautas citās sadaļās	37	33
4	Infekciozas un parazitiskas slimības	15	10
5	Slimības, ko izraisījuši sekojoši fizikāli aģenti:	140	143
2.1	Sekojošu aģentu izraisītas slimības:	0	0
2.2	Ādas slimības, ko izraisījušas substances un aģenti, kas nav iekļautas citās sadaļās	2	0
2.3	Ieelpojamo substanču izraisītas slimības, kas nav iekļautas citās sadaļās	13	18
2.4	Infekciozas un parazitiskas slimības, kas nav minētas citās sadaļās	0	0
2.5	Fizikālu aģentu izraisītas slimības	210	206
	<b>Kopā</b>	<b>428</b>	<b>417</b>

<b>9.</b>	<b>Darba vides riska faktori konstatētajiem pirmreizējiem arodslimniekiem</b>	<b>2007</b>	<b>2008</b>
1000000000	ĶĪMISKAIS FAKTORS (Ķīmiskie savienojumi)	70	66
2000000000	FIZIKĀLIE FAKTORI (FIZIKĀLIE AĢENTI)	559	750
3000000000	BIOLOĢISKIE FAKTORI (BIOLOĢISKIE AĢENTI)	88	119
4000000000	BIOMEHĀNISKIE FAKTORI	882	1455
5000000000	PSIHOSOCIĀLIE FAKTORI	475	399
6000000000	RŪPNIECISKIE FAKTORI, MATERIĀLI UN PRODUKCIJA	219	389
9999999999	Citi cēloniskie faktori	2	0
	<b>Kopā</b>	<b>2295</b>	<b>3178</b>

<b>10.</b>	<b>Kaitīgo faktoru pielietojuma kategoriju sadalījums konstatētajiem pirmreizējiem arodslimniekiem</b>	<b>2007</b>	<b>2008</b>
B01	Absorbenti un adsorbenti	2	0
A02	Līmvielas, savienojošas vielas	1	9
A03	Aerosoli	11	3
B04	Anti-kondensēšanās vielas	0	1
B05	Anti-sasalšanas vielas	0	0
B06	Līdzekļi pret nosmērēšanos un antiadhezīvie līdzekļi	0	0
B07	Antistatistiskie līdzekļi	0	0
B08	Balināšanas līdzekļi	0	1
C09	Tīrīšanas, mazgāšanas līdzekļi	4	12
B10	Krās vielas	3	3
A11	Komplektus veidojošas vielas	0	0
B12	Elektrības vadītāji	1	2
C13	Būvmateriāli	13	12
B14	Pretkorozijas vielas	0	1
B15	Kosmētiskie līdzekļi	0	2
D56	Kodīgi šķidrumi	1	1
B16	Putekļus veidojošas vielas	36	66
D62	Elektromehāniskie komponenti	5	0
B17	Galvanizācijas līdzekļi	0	1
A18	Eksplozīvas vielas	0	0
A19	Mēslošanas līdzekļi	1	2
B20	Pildvielas	0	0
B21	Fiksācijas vielas	0	0
C22	Līdzekļi pret aizdegšanos un dzēšanas līdzekļi	0	0
B23	Peldošie aģenti	0	0
C24	Vielas emaljēšanai uzlejot vai sakausējot	0	0
B25	Putojošas vielas	0	0
C26	Aromatizētāji un uzturvielas kā piedevas pārtikai	0	1
D57	Vielas, kas rada berzi	0	0
B27	Degviela	15	21
A28	Degvielas piedevas	0	0
D58	Abrazīvi	4	3
B29	Karstumizturīgas vielas	1	0
B30	Hidrauliskie šķidrumi un piedevas	0	0
B31	Impregnācijas materiāli	1	0
B32	Izolācijas materiāli	0	3
B33	Starpprodukti	0	0
B34	Laboratorijā lietojamās ķīmikālijas	3	1
B35	Lubrikanti un piedevas	0	0

A36	Aromatizējošas vielas	0	1
A37	Oksidējošas vielas	0	0
D59	Krāsas un lakas	4	11
A38	Lauksaimniecībā lietojamie pesticīdi	2	2
C38	Pesticīdi un konservanti, ko nelieto lauksaimniecībā	0	0
A40	pH regulētāji	0	0
B41	Medikamenti	11	10
B42	Fotoķīmiskas vielas	0	2
A43	Plūsmas regulatori	0	0
D60	Radioaktīvās vielas	0	1
A44	Reducējošas vielas	0	0
B45	Reprogrāfijas vielas	1	0
A46	Pusvadītāji	0	0
B47	Mīkstinātāji	0	0
B48	Šķīdinātāji	2	5
B49	Stabilizētāji	0	0
B50	Virsmaktīvās vielas	0	0
D61	Vielas virsmas apstrādei	7	9
B51	Miecvielas	0	0
B52	Viskozitātes regulētāji	0	0
B53	Vulkanizācijas līdzekļi	0	0
A54	Metināšanas un lodēšanas līdzekļi	20	8
E55	Mājdzīvnieki	5	6
E56	Meža dzīvnieki	1	0
E57	Dzīvnieku izcelsmes produkti	5	10
E58	Dzīvnieku izcelsmes atkritumi	3	7
E59	Notekūdeņi	3	3
E60	Asi vai griezīgi medicīnas materiāli	2	19
E61	Trausli, plīstoši medicīnas materiāli	2	0
E62	Citi medicīnas instrumenti	4	6
E63	Produkti bakterioloģijas vai bioloģijas laboratorijām	1	0
E64	Asinis un citi cilvēka audu šķidrums	20	34
E65	Citi cilvēka audi	1	6
E66	Pacienti	10	37
X99	Citas pielietojuma kategorijas	326	322
	<b>Kopā</b>	<b>532</b>	<b>644</b>

<b>11.</b>	<b>Arodslimnieku skaita sadalījums pa uzņēmuma veidiem</b>	<b>2007</b>	<b>2008</b>
	Valsts iestāde	23	36
	Akciju sabiedrība	99	98
	Sabiedrība ar ierobežotu atbildību	250	242
	Individuālais komersants	9	3
	Pašvaldību uzņēmums	38	32
	Sabiedriskā organizācija	1	0
	Kolhozi, sovhozi	8	6
		<b>Kopā</b>	<b>428</b>

12.	<b>Arodslimnieku skaita sadalījums pa uzņēmumu grupām</b>	<b>2007</b>	<b>2008</b>
	līdz 5 strādājošiem	12	8
	no 6 līdz 49 strādājošiem	60	55
	no 50 līdz 249 strādājošiem	138	112
	no 250 līdz 499 strādājošiem	62	58
	500 strādājošie un vairāk	129	127
	(Nav datu par likvidētajiem uzņēmumiem)		
	<b>Kopā</b>	<b>401</b>	<b>360</b>

13.	<b>Arodslimnieku skaita sadalījums pēc darba riska faktoru iedarbības laika</b>	<b>2007</b>	<b>2008</b>
	līdz 5 gadiem	3	8
	no 6 līdz 10 gadiem	26	26
	no 11 līdz 15 gadiem	50	48
	no 16 līdz 20 gadiem	56	42
	no 21 līdz 30 gadiem	150	136
	no 31 līdz 35 gadiem	61	77
	no 36 līdz 40 gadiem	60	55
	ilgāk par 40 gadiem	22	25
	<b>Kopā</b>	<b>428</b>	<b>417</b>

14.	<b>Arodslimnieku skaita sadalījums pēc arodslimnieku kopējā darba stāža</b>	<b>2007</b>	<b>2008</b>
	līdz 5 gadiem	0	3
	no 6 līdz 10 gadiem	1	5
	no 11 līdz 15 gadiem	22	5
	no 16 līdz 20 gadiem	17	19
	no 21 līdz 30 gadiem	101	82
	no 31 līdz 35 gadiem	86	82
	no 36 līdz 40 gadiem	101	97
	ilgāk par 40 gadiem	73	67
	(Nav datu par likvidētajiem uzņēmumiem)		
	<b>Kopā</b>	<b>401</b>	<b>360</b>

15.	<b>Arodslimnieku skaita sadalījums pēc seku grupām (darba attiecības)</b>	<b>2007</b>	<b>2008</b>
	Turpina strādāt profesijā (amatā)	343	309
	Strādā citā darbā un citā profesijā (amatā)	18	18
	Nestrādā	40	33
	(Nav datu par likvidētajiem uzņēmumiem)		
	<b>Kopā</b>	<b>401</b>	<b>360</b>

16.	<b>Veiktie pasākumi arodslimību profilaksei</b>	<b>2007</b>	<b>2008</b>
	Riska faktoru mērījumi ir/nav veikti	184/217	182/178
	Instruktaža un apmācība darba aizsardzībā ir/nav	395/6	353/7
	Obligātās veselības pārbaudes ir/nav veiktas	215/186	215/145
	Izsniegti IAL/nav izsniegti	319/77	299/61
	(Nav datu par likvidētajiem uzņēmumiem)		