



**darbības pārskats**

**2012.gada 1.pusgads**

**RĪGA**

**2012**

## Saturs

	lpp.
1. Valsts darba inspekcijas darbības skaitliskie rādītāji 2012.gada 1.pusgadā.....	3
2. Valsts darba inspekcijas pārskats par 2012.gada 1.pusgadā saistībā ar neregistrētās nodarbinātības samazināšanu veikto mērķapsekojumu rezultātiem.....	4
3. Valsts darba inspekcijas 2012.gada 1.pusgadā īstenotās tematiskās pārbaudes..	5
3.1. Normatīvie akti, kuru prasību pārkāpumi konstatēti Valsts darba inspekcijas <b>tematiskajā pārbaudē kokapstrādes un mežizstrādes uzņēmumos</b> , un kuru novēršanai izdots rīkojums un/vai piemērots administratīvais sods.....	6
3.1.1. Normatīvie akti, kuru prasību pārkāpumu novēršanai izdots rīkojums.....	6
3.1.2. Normatīvie akti, par kuru prasību pārkāpumiem piemērots administratīvais sods.....	7
3.2. Normatīvie akti, kuru prasību pārkāpumi konstatēti Valsts darba inspekcijas <b>tematiskajā pārbaudē būvniecības uzņēmumos</b> , un kuru novēršanai izdots rīkojums un/vai piemērots administratīvais sods.....	8
3.2.1. Normatīvie akti, kuru prasību pārkāpumu novēršanai izdots rīkojums.....	8
3.2.2. Normatīvie akti, par kuru prasību pārkāpumiem piemērots administratīvais sods.....	9
3.3. Normatīvie akti, kuru prasību pārkāpumi uzņēmumos konstatēti Valsts darba inspekcijas <b>tematiskās pārbaudes laikā Darba aizsardzības dienā</b> , un kuru novēršanai izdots rīkojums un/vai piemērots administratīvais sods.....	10
3.3.1. Normatīvie akti, kuru prasību pārkāpumu novēršanai izdots rīkojums.....	10
3.3.2. Normatīvie akti, par kuru prasību pārkāpumiem piemērots administratīvais sods.....	11
4. Kopsavilkums par <i>De minimis</i> atbalsta komisijas darbu (2009. - 2012.).....	12
5. Valsts darba inspekcijas 2012.gada 1.pusgadā izskatīto iesniegumu analīze.....	13
6. Valsts darba inspekcijas 2012.gada 1.pusgadā sniegto konsultāciju analīze.....	16
6.1. Valsts darba inspekcijas 2012.gada 1.pusgadā pa tālruni sniegto konsultāciju analīze.....	16
6.2. Valsts darba inspekcijas 2012.gada 1.pusgadā klātienē sniegto konsultāciju analīze.....	17
6.3. Valsts darba inspekcijas 2012.gada 1.pusgadā elektroniski sniegto konsultāciju analīze.....	18
7. Valsts darba inspekcijas 2012.gada 1.pusgadā organizētie semināri.....	19
8. Sadarbība ar masu informācijas līdzekļiem 2012.gada 1.pusgadā par Valsts darba inspekcijas kompetencē esošajiem jautājumiem.....	20
9. Rūpniecisko avāriju riska uzņēmumu uzraudzība 2012.gada 1.pusgadā.....	21
10. Informācija par 2012.gada 1.pusgadā Valsts darba inspekcijas direktoram iesniegtajām sūdzībām par Valsts darba inspekcijas amatpersonu izdotajiem administratīvajiem aktiem un faktisko rīcību.....	21
11. Valsts darba inspekcijas pārskats – analīze par notikušajiem nelaimes gadījumiem darbā 2012.gada 1.pusgadā.....	22
12. Valsts darba inspekcijas pārskats par pirmreizēji apstiprinātajiem arodslimniekiem un arodslimību izveidošanās cēloņiem 2012.gada 1.pusgadā..	33

## 1. Valsts darba inspekcijas darbības skaitliskie rādītāji 2012.gada 1.pusgadā

Nr.p.k.	Rādītāji	Kurzemes	Latgales	Rīgas	Vidzemes	Zemgales	Kopā
1.	Valsts inspektoru skaits <sup>1</sup>	15	15	47	11	15	103
2.	Apsekoto uzņēmumu, iestāžu, organizāciju skaits:	557	604	1734	532	729	4156
	t.sk.						
	- vairāk kā vienu reizi gadā	54	49	316	49	59	527
3.	Apsekojumu skaits	653	675	2276	630	831	5065
4.	Izsniegto rīkojumu skaits	331	463	369	241	409	1813
5.	Konstatēto pārkāpumu skaits kopā :	1425	2229	1115	1029	2183	7981
5.1.	darba tiesisko attiecību jomā	192	315	450	175	508	1640
5.2.	darba aizsardzības jomā	1233	1914	665	854	1675	6341
	- organizatoriska rakstura	1223	1872	576	560	1455	5686
	- tehniska rakstura	10	42	89	294	220	655
6.	Atskaites periodā novēršamo pārkāpumu skaits,	1574	2293	1168	1240	1948	8223
	t.sk. :						
	- atskaites periodā novērsto pārkāpumu skaits	1295	1952	576	1044	1242	6109
7.	Izmeklēto nelaimes gadījumu skaits	24	19	59	14	26	142
8.	Atklāto neizmeklēto nelaimes gadījumu skaits	0	0	1	0	2	3
9.	Sagatavoto darba vietu higiēnisko raksturojumu skaits	36	28	183	42	41	330
10.	Izskatīto iesniegumu skaits	105	229	1724	131	149	2338
11.	Apturēto uzņēmumu skaits	0	0	0	0	0	0
12.	Apturēto uzņēmuma struktūrvienību skaits	1	2	0	0	1	4
13.	Apturēto iekārtu, mašīnu skaits	2	2	0	1	3	8
14.	Izsniegto brīdinājumu skaits darbības apturēšanai	8	8	10	6	4	36
15.	Piemēroto administratīvo sodu skaits kopā:	117	59	636	213	168	1193
	t.sk.						
15.1.	brīdinājumi	21	2	136	65	46	270
15.2.	naudas sodi	96	57	500	148	122	923
16.	Piemēroto naudas sodu summa, LVL	88916	43930	517802	61361	95916	807925
17.	Iekasēto naudas sodu summa, LVL	26249	17290	77400	13885	22021	156845

<sup>1</sup> Aizņemtās valsts inspektoru amata vietas 2012.gada 1.pusgadā (vidējais skaits).

**2. Valsts darba inspekcijas pārskats par 2012.gada 1.pusgadā saistībā ar neregistrētās nodarbinātības samazināšanu veikto mērķapsekojumu rezultātiem**

Reģionālā Valsts darba inspekcija	Uzņēmumu apsekojumu skaits	Nodarbināto skaits bez darba attiecībām	Ar darbiniekiem darba līgumi (skaits)		Uzņēmumu skaits, kuros konstatēti „pirmās dienas” darba līgumi	Piemēroto administratīvo sodu		Piemēroto administratīvo sodu, kas nav saistīti ar nelegālo nodarbinātību, summa, LVL
			tika noslēgti	netika noslēgti		skaits	summa, LVL	
Kurzemes	227	124	42	82	12	66	72787	1000
Latgales	218	86	30	56	21	40	34695	3200
Rīgas	630	1122	103	1019	7	214	371496	15575
Vidzemes	226	109	26	83	16	49	38631	4524
Zemgales	234	178	47	131	22	56	63430	3390
<b>Kopā:</b>	1535	1619	248	1371	78	425	581039	27689

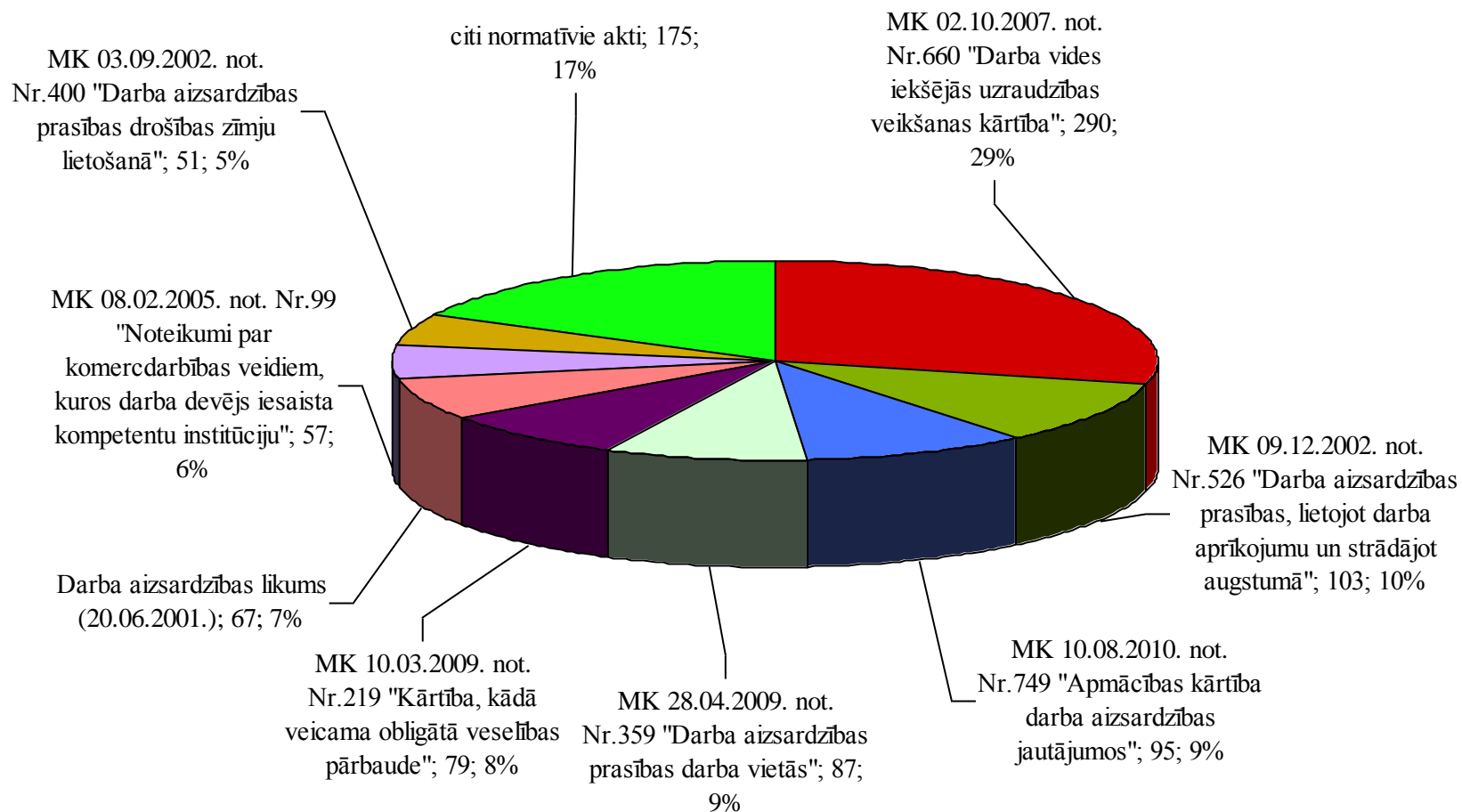
### 3. Valsts darba inspekcijas 2012.gada 1.pusgadā īstenotās tematiskās pārbaudes<sup>2</sup>

Tematiskā pārbaude	Periods	Apsekojumi	Izsniegto rīkojumu skaits	Pārkāpumu skaits	Sodu skaits	Sodu summas, LVL	Objektu darbības apturēšana
Tematiskā pārbaude kokapstrādes un mežizstrādes uzņēmumos	01.02.2012. - 15.03.2012.	225	179	1004	48	27 365	3 rīkojumi 24 brīdinājumi
Tematiskā pārbaude būvniecības uzņēmumos	01.05.2012. - 15.06.2012.	216	132	416	39	7 812	5 rīkojumi 6 brīdinājumi
Informatīvi izglītojošā tematiskā pārbaude Darba aizsardzības dienā	27.04.2012. - 04.05.2012.	114	67	276	8	350	-

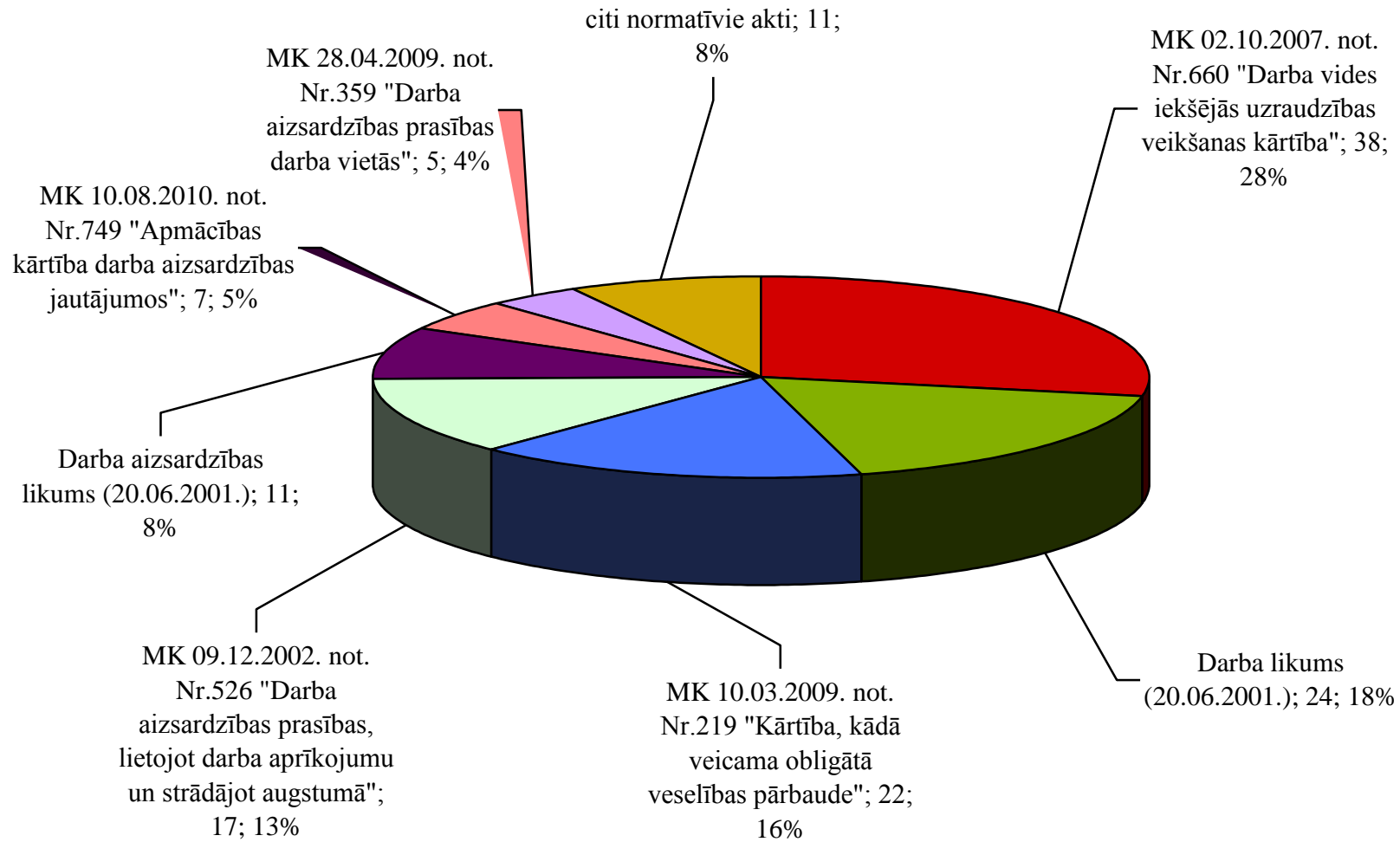
<sup>2</sup> Tematiskā pārbaude kompetento institūciju/speciālistu sniegto pakalpojumu kvalitātes kontrolei norisinās visa 2012.gada garumā, tāpēc tematiskās pārbaudes rezultātu apkopojums tiks sniegts, kad tematiskā pārbaude būs noslēgusies.

### 3.1. Normatīvie akti, kuru prasību pārkāpumi konstatēti Valsts darba inspekcijas tematiskajā pārbaudē kokapstrādes un mežizstrādes uzņēmumos, un kuru novēršanai izdots rīkojums un/vai piemērots administratīvais sods

#### 3.1.1. Normatīvie akti, kuru prasību pārkāpumu novēršanai izdots rīkojums

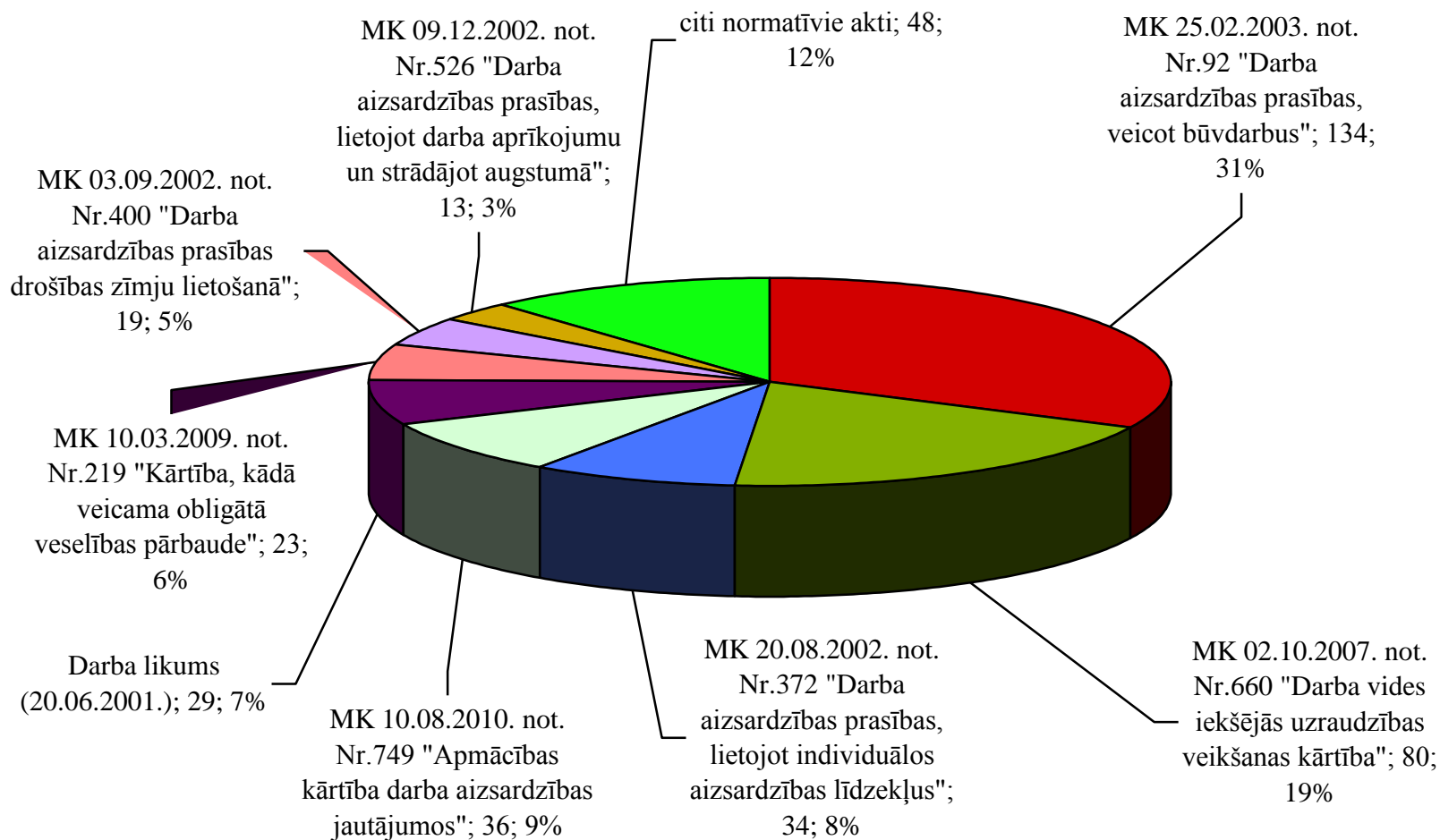


### 3.1.2. Normatīvie akti, par kuru prasību pārkāpumiem piemērots administratīvais sods



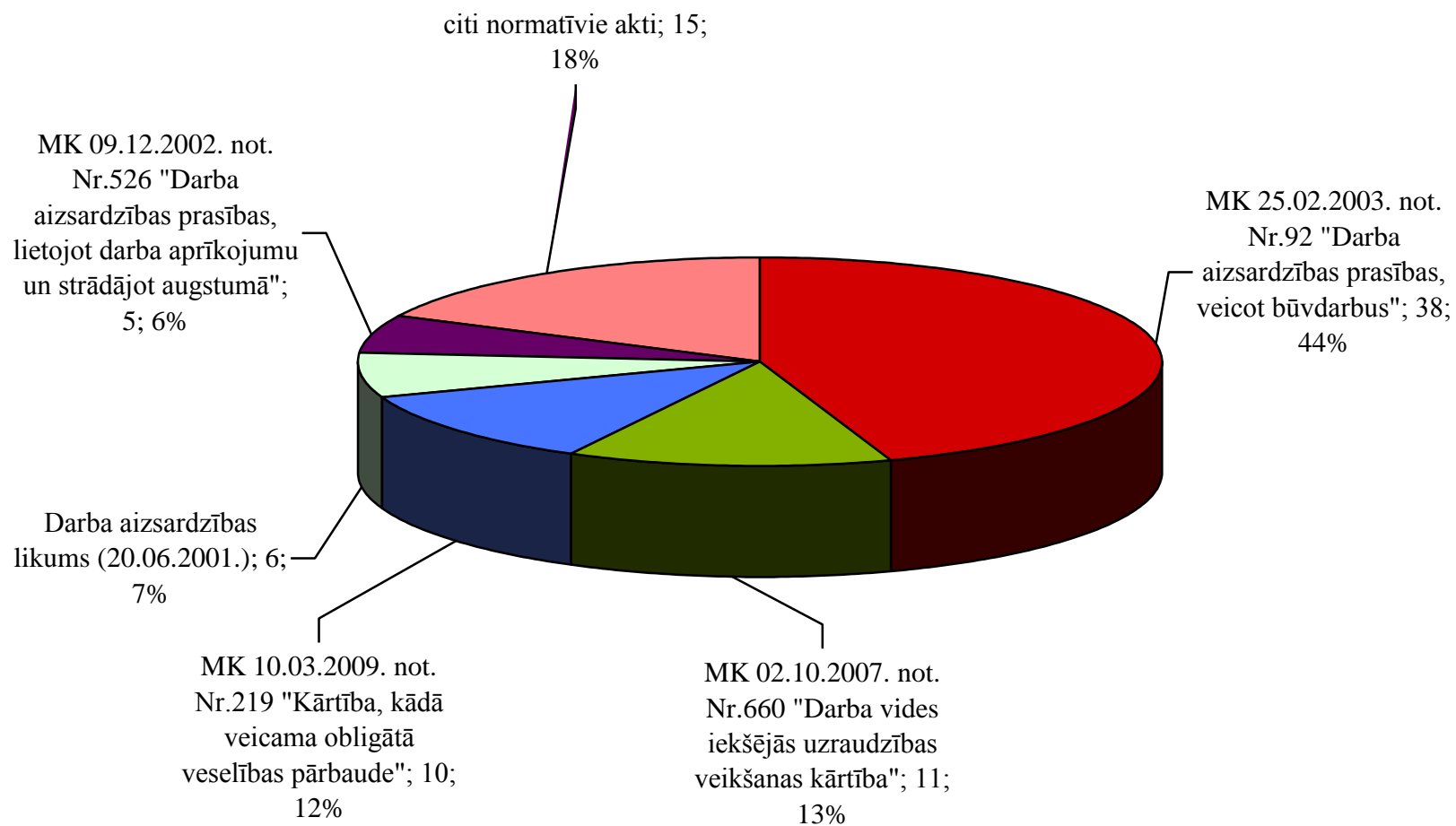
### 3.2. Normatīvie akti, kuru prasību pārkāpumi konstatēti Valsts darba inspekcijas tematiskajā pārbaudē būvniecības uzņēmumos, un kuru novēršanai izdots rīkojums un/vai piemērots administratīvais sods

#### 3.2.1. Normatīvie akti, kuru prasību pārkāpumu novēršanai izdots rīkojums



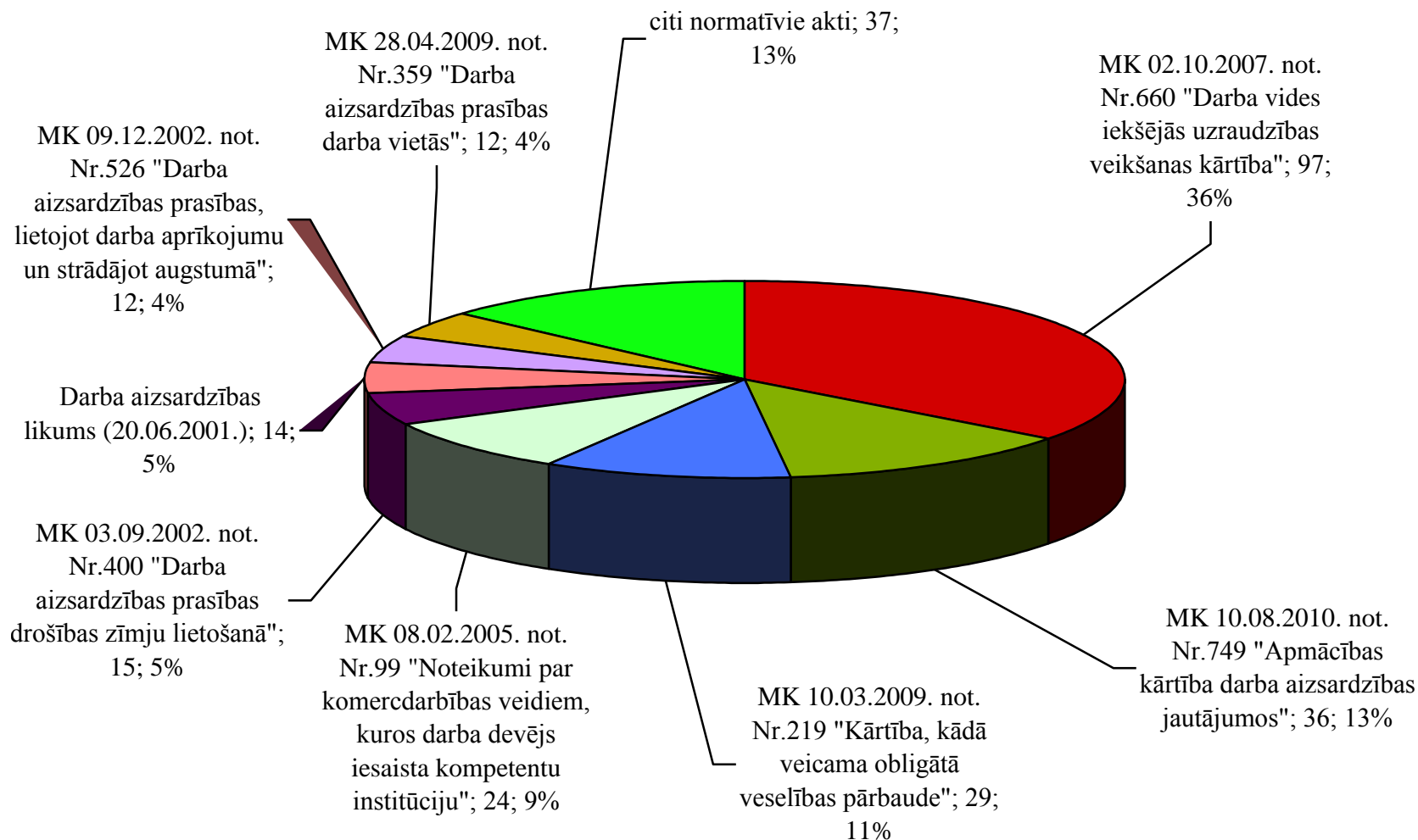


### 3.2.2. Normatīvie akti, par kuru prasību pārkāpumiem piemērots administratīvais sods

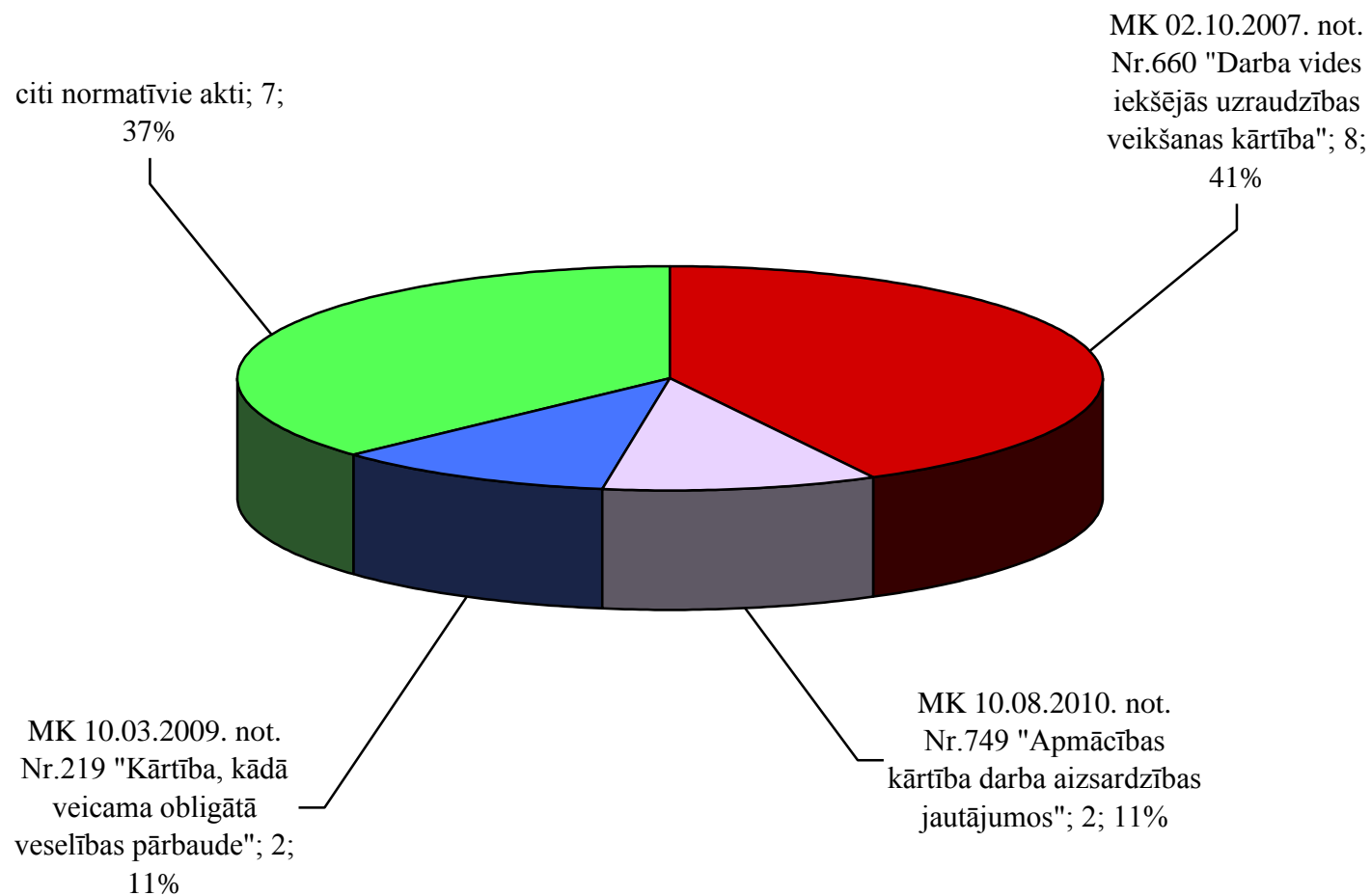


**3.3. Normatīvie akti, kuru prasību pārkāpumi uzņēmumos konstatēti Valsts darba inspekcijas tematiskās pārbaudes laikā Darba aizsardzības dienā, un kuru novēršanai izdots rīkojums un/vai piemērots administratīvais sods**

**3.3.1. Normatīvie akti, kuru prasību pārkāpumu novēršanai izdots rīkojums**



### 3.3.2. Normatīvie akti, par kuru prasību pārkāpumiem piemērots administratīvais sods



**4. Kopsavilkums par *De minimis* atbalsta komisijas darbu (2009. - 2012.)**

	<b>2009.</b>	<b>2010.</b>	<b>2011.</b>	<b>2012.</b>	<b>kopā</b>
reģistrētais uzņēmumu pieteikumu skaits	<b>508</b>	<b>845</b>	<b>152</b>	<b>15</b>	<b>1 520</b>
pieņemto lēmumu par atbalsta sniegšanu skaits	<b>457</b>	<b>864</b>	<b>144</b>	<b>15</b>	<b>1 480<sup>3</sup></b>
pieņemto lēmumu par atteikšanos sniegt atbalstu skaits	<b>11</b>	<b>7</b>	<b>7</b>	<b>0</b>	<b>25</b>
novērtējamo nodarbināto darba vietu skaits	<b>31 400</b>	<b>61 797</b>	<b>6 371</b>	<b>432</b>	<b>100 000</b>
piešķirtā atbalsta summa (LVL)	<b>645 584,00</b>	<b>1 270 546,32</b>	<b>132 135,26</b>	<b>8 955,36</b>	<b>2 057 220,94</b>

*De minimis* atbalsta komisijas darbs noslēdzās 2012.gada 10.aprīlī.

---

<sup>3</sup> 15 darba devēji atteicās saņemt piešķirto „*De minimis*” atbalstu pēc pašu vēlēšanās.

### 5. Valsts darba inspekcijas 2012.gada 1.pusgadā izskatīto iesniegumu analīze

Izskatītie iesniegumi	Iesniegumu skaits	Iesnieguma izskatīšanas termiņš		Izniegts rīkojums	Brīdījums par personas vai objekta darbības apturēšanu	Uzlikts administratīvais sods		Uzliktā naudas soda summa	Inspektora pieņemtais lēmums pārsūdzēts
		Termiņā	Virs termiņā			Brīdījums	Naudas sods		
<b>Darba aizsardzībā</b>	<b>117</b>	<b>116</b>	<b>1</b>	<b>28</b>	<b>3</b>	<b>0</b>	<b>6</b>	<b>4450</b>	<b>2</b>
Darba aizsardzības likums (01.01.2003)	18	17	1	5	0	0	0	0	0
MK noteikumi Nr. 539 "Noteikumi par darba aizsardzības prasībām, saskaroties ar kancerogēnām vielām darba vietās"	1	1	0	0	0	0	0	0	0
MK noteikumi Nr. 660 "Darba vides iekšējās uzraudzības veikšanas kārtība"	24	24	0	8	1	0	1	450	2
MK noteikumi Nr. 343 "Darba aizsardzības prasības, strādājot ar displeju"	1	1	0	1	0	0	0	0	0
MK noteikumi Nr. 344 "Darba aizsardzības prasības, pārvietojot smagumus"	1	1	0	1	0	0	0	0	0
MK noteikumi Nr. 372 "Darba aizsardzības prasības, lietojot individuālos aizsardzības līdzekļus"	7	7	0	1	0	0	0	0	0
MK noteikumi Nr. 526 "Darba aizsardzības prasības, lietojot darba aprīkojumu un strādājot augstumā"	7	7	0	1	0	0	0	0	0
MK noteikumi Nr. 92 "Darba aizsardzības prasības, veicot būvdarbus"	5	5	0	2	0	0	0	0	0
MK noteikumi Nr. 359 "Noteikumi par drošības un veselības aizsardzības prasībām un medicīnisko aprūpi uz kuģiem"	1	1	0	0	0	0	0	0	0
MK noteikumi Nr. 852 "Darba aizsardzības prasības darbā ar azbestu"	1	1	0	0	0	0	0	0	0

MK noteikumi Nr. 325 "Darba aizsardzības prasības saskarē ar ķīmiskajām vielām darba vietās"	1	1	0	0	0	0	0	0	0
MK noteikumi Nr. 219 "Kārtība, kādā veicama obligātā veselības pārbaude"	7	7	0	0	0	0	3	2250	0
MK noteikumi Nr. 908 "Arodslimību izmeklēšanas un uzskaites kārtība"	2	2	0	0	0	0	0	0	0
MK noteikumi Nr. 359 "Darba aizsardzības prasības darba vietās"	16	16	0	8	2	0	0	0	0
MK noteikumi Nr. 950 "Nelaiemes gadījumu darbā izmeklēšanas un uzskaites kārtība"	21	21	0	1	0	0	1	750	0
MK noteikumi Nr. 713 "Noteikumi par kārtību, kādā nodrošina apmācību pirmās palīdzības sniegšanā, un pirmās palīdzības aptiecināšanas medicīnisko materiālu minimumu"	1	1	0	0	0	0	0	0	0
MK noteikumi Nr. 749 "Apmācības kārtība darba aizsardzības jautājumos"	3	3	0	0	0	0	1	1000	0
<b>Darba tiesībās</b>	<b>2238</b>	<b>2185</b>	<b>53</b>	<b>338</b>	<b>1</b>	<b>158</b>	<b>471</b>	<b>425530</b>	<b>14</b>
par darba kārtības noteikumiem	26	26	0	1	0	0	0	0	0
par darba koplīgumu	9	9	0	1	0	0	0	0	0
par darba līgumiem	458	439	19	24	0	5	153	266188	6
<i>nepilnīga darba līguma noformēšana</i>	<i>29</i>	<i>29</i>	<i>0</i>	<i>4</i>	<i>0</i>	<i>2</i>	<i>3</i>	<i>928</i>	<i>0</i>
<i>par nodarbināšanu bez darba līguma</i>	<i>429</i>	<i>410</i>	<i>19</i>	<i>20</i>	<i>0</i>	<i>3</i>	<i>150</i>	<i>265260</i>	<i>6</i>
par nevienlīdzīgu attieksmi (diskriminācija)	25	25	0	1	0	1	8	1692,5	0
par atlaišanu no darba	278	272	6	31	0	18	43	15399,5	0
par atvaļinājuma kompensāciju	87	82	5	16	0	10	25	10210	2
par darba samaksu	1235	1215	20	246	1	121	224	124112,5	6
par minimālo darba algu	6	6	0	1	0	0	2	1337,5	0
par darba laiku	94	92	2	14	0	3	13	5625	0
par atpūtas laiku	13	12	1	3	0	0	2	215	0
MK noteikumi Nr. 10 "Noteikumi par darbiem, kuros atļauts nodarbināt bērnus vecumā no 13 gadiem"	1	1	0	0	0	0	0	0	0

MK noteikumi Nr. 205 "Kārtība, kādā tiek izsniegtas atļaujas bērnu–izpildītāju– nodarbināšanai kultūras, mākslas, sporta un reklāmas pasākumos, kā arī atļaujā ietveramie ierobežojumi"	3	3	0	0	0	0	0	0	0
MK noteikumi Nr. 219 "Kārtība, kādā atlīdzināmi ar komandējumiem un darbinieku darba braucieniem saistītie izdevumi"	3	3	0	0	0	0	1	750	0
<b>Iesniegumi, kas pēc būtības neatbilst VDI kompetencei</b>	<b>13</b>	<b>13</b>							
<b>Iesniegumu skaits kopā</b>	<b>2368</b>	<b>2314</b>	<b>54</b>	<b>367</b>	<b>4</b>	<b>158</b>	<b>477</b>	<b>429980</b>	<b>16</b>

## 6. Valsts darba inspekcijas 2012.gada 1.pusgadā sniegto konsultāciju analīze

### 6.1. Valsts darba inspekcijas 2012.gada 1.pusgadā pa tālruni sniegto konsultāciju analīze

Reģionālā VDI	Konsultācijas saņēmējs				Konsultāciju tēma																		Konsultācijas uzdotie jautājumi kopā
					Darba tiesības								Darba aizsardzība										
	Darbinieki	Darba devēji	Citi	Kopā	Darba līgumi	Darba samaksa	Atlaišana no darba	Darba laiks	Atpūtas laiks	Vienlīdzīga attieksme	Citi	Kopā darba tiesībās	Darba vides risku novērtēšana (MK 660)	DA sistēmas organizēšana (DAL)	OVP (MK 219) vai arodslimības (MK 908)	NG izmeklēšana (MK 950)	DA apmācība un instruktaža (MK 323)	<i>De minimis</i>	Cits	Kopā darba aizsardzībā	CITS		
<b>Kurzeme</b>	1261	954	159	<b>2374</b>	342	636	589	262	217	7	484	<b>2537</b>	24	26	51	30	19	1	47	<b>198</b>	219	<b>2954</b>	
<b>Latgale</b>	1581	1505	51	<b>3137</b>	681	1114	1026	547	401	4	146	<b>3919</b>	112	116	88	111	67	0	44	<b>538</b>	0	<b>4457</b>	
<b>Rīga</b>	3011	2340	128	<b>5479</b>	823	1723	1658	700	652	46	1307	<b>6909</b>	80	70	79	132	48	1	92	<b>502</b>	36	<b>7447</b>	
<b>Vidzeme</b>	1260	1083	57	<b>2400</b>	248	581	599	208	258	4	299	<b>2197</b>	74	95	77	103	49	0	43	<b>441</b>	39	<b>2677</b>	
<b>Zemgale</b>	1184	959	71	<b>2214</b>	325	887	667	227	271	7	251	<b>2635</b>	47	60	40	71	52	5	41	<b>316</b>	27	<b>2978</b>	
<b>pārvalde</b>	223	190	9	<b>422</b>	33	55	27	30	0	0	42	<b>187</b>	40	40	87	34	30	0	14	<b>245</b>	0	<b>432</b>	
<b>kopā</b>	8520	7031	475	<b>16026</b>	2452	4996	4566	1974	1799	68	2529	<b>18384</b>	377	407	422	481	265	7	281	<b>2240</b>	321	<b>20945</b>	



6.2. Valsts darba inspekcijas 2012.gada 1.pusgadā klātienē sniegto konsultāciju analīze

Reģionālā VDI	Konsultācijas saņēmējs				Konsultāciju tēma																		Konsultācijās uzdotie jautājumi kopā
					Darba tiesības								Darba aizsardzība										
	Darbinieki	Darba devēji	Citi	Kopā	Darba līgumi	Darba samaksa	Atlaišana no darba	Darba laiks	Atpūtas laiks	Vienlīdzīga attieksme	Citi	Kopā darba tiesībās	Darba vides risku novērtēšana (MK 660)	DA sistēmas organizēšana (DAL)	OVP (MK 219) vai arodslimības (MK 908)	NG izmeklēšana (MK 950)	DA apmācība un instruktāža (MK 323)	<i>De minimis</i>	Cits	Kopā darba aizsardzībā	CITS		
<b>Kurzeme</b>	272	100	14	<b>386</b>	59	130	124	27	15	4	35	<b>394</b>	21	13	19	27	3	0	9	<b>92</b>	0	<b>486</b>	
<b>Latgale</b>	774	356	19	<b>1149</b>	269	590	451	162	102	16	49	<b>1639</b>	75	61	42	65	53	0	27	<b>323</b>	0	<b>1962</b>	
<b>Rīga</b>	1400	442	63	<b>1905</b>	362	782	553	219	69	26	173	<b>2184</b>	192	86	74	86	116	1	20	<b>575</b>	5	<b>2764</b>	
<b>Vidzeme</b>	336	166	12	<b>514</b>	53	171	141	36	18	0	42	<b>461</b>	28	33	22	23	17	1	11	<b>135</b>	6	<b>602</b>	
<b>Zemgale</b>	594	244	30	<b>868</b>	137	336	251	63	49	3	57	<b>896</b>	35	20	19	21	13	3	13	<b>124</b>	4	<b>1024</b>	
<b>pārvalde</b>	40	1	0	<b>41</b>	16	12	6	0	6	0	0	<b>40</b>	1	1	0	4	1	0	0	<b>7</b>	0	<b>47</b>	
<b>kopā</b>	3416	1309	138	<b>4863</b>	896	2021	1526	507	259	49	356	<b>5614</b>	352	214	176	226	203	5	80	<b>1256</b>	<b>15</b>	<b>6885</b>	

### 6.3. Valsts darba inspekcijas 2012.gada 1.pusgadā elektroniski sniegto konsultāciju analīze

Reģionālā VDI	Konsultācijas saņēmējs				Konsultāciju tēma																		Konsultācijas uzdotie jautājumi kopā
					Darba tiesības								Darba aizsardzība										
	Darbinieki	Darba devēji	Citi	Kopā	Darba līgumi	Darba samaksa	Atļaušana no darba	Darba laiks	Atpūtas laiks	Vienlīdzīga attieksme	Citi	Kopā darba tiesībās	Darba vides risku novērtēšana (MK 660)	DA sistēmas organizēšana (DAL)	OVP (MK 219) vai arodslimības (MK 908)	NG izmeklēšana (MK 950)	DA apmācība un instruktāža (MK 323)	<i>De minimis</i>	Cits	Kopā darba aizsardzībā	CITS		
<b>Kurzeme</b>	18	4	0	<b>22</b>	4	9	2	2	2	3	3	<b>25</b>	0	0	0	1	0	0	0	<b>1</b>	0	<b>26</b>	
<b>Latgale</b>	47	12	0	<b>59</b>	9	28	15	15	21	0	2	<b>90</b>	0	0	0	0	0	0	0	<b>0</b>	0	<b>90</b>	
<b>Rīga</b>	7	4	5	<b>16</b>	3	1	1	1	5	0	2	<b>13</b>	0	0	0	5	0	0	0	<b>5</b>	0	<b>18</b>	
<b>Vidzeme</b>	48	8	3	<b>59</b>	11	17	11	4	12	0	9	<b>64</b>	0	0	1	0	0	0	0	<b>1</b>	0	<b>65</b>	
<b>Zemgale</b>	38	17	2	<b>57</b>	7	20	12	3	21	0	9	<b>72</b>	1	0	1	0	0	0	0	<b>2</b>	3	<b>77</b>	
<b>pārvalde</b>	167	71	4	<b>242</b>	45	31	48	30	30	0	48	<b>232</b>	3	3	2	1	2	0	8	<b>19</b>	1	<b>252</b>	
<b>kopā</b>	325	116	14	<b>455</b>	79	106	89	55	91	3	73	<b>496</b>	4	3	4	7	2	0	8	<b>28</b>	4	<b>528</b>	

### 7. Valsts darba inspekcijas 2012.gada 1.pusgadā organizētie semināri

RVDI Tēma	Kurzemes		Latgales		Rīgas		Vidzemes		Zemgales		KOPĀ
	pēc VDI iniciatīvas	pēc uzaicinājuma	pēc VDI iniciatīvas	pēc uzaicinājuma	pēc VDI iniciatīvas	pēc uzaicinājuma	pēc VDI iniciatīvas	pēc uzaicinājuma	pēc VDI iniciatīvas	pēc uzaicinājuma	
<b>Darba tiesības</b>	<b>2</b>	<b>1</b>	<b>0,5</b>	<b>10</b>	<b>0</b>	<b>9</b>	<b>0</b>	<b>3,5</b>	<b>0</b>	<b>4,5</b>	<b>30,5</b>
t.sk.:											
Darba likums	1	1	0,5	9		6		3,5		3,5	24,5
Nelegālās nodarbinātības samazināšana	1			1		3				1	6
Tematiskās pārbaudes ietvaros organizētie semināri											
<b>Darba aizsardzība</b>	<b>5</b>	<b>5</b>	<b>0,5</b>	<b>4</b>	<b>0</b>	<b>3</b>	<b>0</b>	<b>3,5</b>	<b>1</b>	<b>10,5</b>	<b>32,5</b>
t.sk.:											
Darba aizsardzības likums	3	3	0,5	3,5		1		2	0,5	6,5	20
Nelaiemes gadījumi darbā	1	1		0,5		2		1,5	0,5	3	9,5
Kampaņas ietvaros organizētie semināri ( par MK 10.08.2010. not. Nr.749 „Apmācības kārtība darba aizsardzības jautājumos” prasībām; tematiskā pārbaude kokapstrādē un mežizstrādē)	1	1								1	3
<b>KOPĀ</b>	<b>7</b>	<b>6</b>	<b>1</b>	<b>14</b>	<b>0</b>	<b>12</b>	<b>0</b>	<b>7</b>	<b>1</b>	<b>15</b>	<b>63</b>

8. Sadarbība ar masu informācijas līdzekļiem 2012.gada 1.pusgadā par Valsts darba inspekcijas kompetencē esošajiem jautājumiem

Tēmas	Prese		Radio	TV	Internets	Kopā
	laikraksti	žurnāli				
<b>Darba tiesībās kopā, no tām</b>	<b>80</b>	<b>23</b>	<b>39</b>	<b>44</b>	<b>133</b>	<b>319</b>
par nelegālās nodarbinātības samazināšanu	35	5	20	15	55	130
par darba samaksu	23	10	5	12	38	88
par minimālo algu	1	1	1	1	0	4
par darba un atpūtas laiku	12	1	7	5	23	48
par darba tiesisko attiecību izbeigšanu	2	1	0	4	3	10
par nevienlīdzīgu attieksmi (diskrimināciju)	4	0	2	6	8	20
par kampaņām	0	0	0	0	1	1
par citu darba tiesību jautājumu	3	5	4	1	5	18
<b>Darba aizsardzībā kopā, no tām</b>	<b>66</b>	<b>12</b>	<b>16</b>	<b>31</b>	<b>118</b>	<b>243</b>
par nelaimes gadījumiem darbavietās	38	5	9	16	86	154
par arodveselības jautājumiem	0	0	0	0	2	2
par darba drošību	15	5	3	8	11	42
par kampaņām	11	2	2	7	17	39
par citu darba aizsardzības jautājumu	2	0	2	0	2	6
VDI darbība kopumā	43	14	17	10	31	115
<b>Sadarbība ar masu informācijas līdzekļiem kopā</b>	<b>189</b>	<b>49</b>	<b>72</b>	<b>85</b>	<b>282</b>	<b>677</b>

## 9. Rūpniecisko avāriju riska uzņēmumu uzraudzība 2012.gada 1.pusgadā

reģionālā RVDI	naftas produkti	gāze	minerālmēslojums	amonjaks	citas ķīmiskās vielas un maisījumi	bīstamie atkritumi	kopā
<b>Kurzeme</b>	2			1	1		<b>4</b>
<b>Latgale</b>							<b>0</b>
<b>Rīga</b>	5		1		1		<b>7</b>
<b>Vidzeme</b>	1						<b>1</b>
<b>Zemgale</b>	1		1				<b>2</b>
<b>kopā</b>	<b>9</b>	<b>0</b>	<b>2</b>	<b>1</b>	<b>2</b>	<b>0</b>	<b>14</b>

## 10. Informācija par 2012.gada 1.pusgadā Valsts darba inspekcijas direktoram iesniegtajām sūdzībām par Valsts darba inspekcijas amatpersonu izdotajiem administratīvajiem aktiem un faktisko rīcību

	Skaitis kopā	Lēmumi par soda uzlikšanu	Rīkojumi	Akti par nelaiemes gadījumu darbā	Faktiskā rīcība (t.sk. atbildes uz iesniegumiem)	Citi
<b>Valsts darba inspekcijas direktoram iesniegtās sūdzības</b>	<b>317</b>	<b>239</b>	<b>20</b>	<b>11</b>	<b>35</b>	<b>12</b>
<i>no tiem:</i>						
Atstāti spēkā	<b>176</b>	154	10	5	6	1
Pilnībā atcelti	<b>18</b>	8	2	3	3	2
Atcelti daļā	<b>11</b>	8	2	1	-	-
Grozīti, izdoti satura ziņā citādi administratīvie akti	<b>26</b>	12	4	1	7	2
Nodoti atkārtotai izskatīšanai	<b>5</b>	1	-	1	2	1
Atstāti bez izskatīšanas	<b>6</b>	2	1	-	-	3
Atrodas lietvedībā	<b>75</b>	54	1	-	17	3

## 11. Valsts darba inspekcijas pārskats – analīze par notikušajiem nelaimes gadījumiem darbā 2012.gada 1.pusgadā

1.	Reģistrētos nelaimes gadījumos cietušo skaita sadalījums pa republikas rajoniem						
	Rajons	Kopā		Tajā skaitā			
		2011	2012	Smagi		Letāli	
				2011	2012	2011	2012
	<b>Kurzemes RVDI</b>	96	87	20	13	4	6
	Liepāja	34	27	9	2	2	3
	Ventspils	18	20	1	1	1	1
	Kuldīgas rajons	4	10	1	4	0	0
	Liepājas rajons	15	4	3	1	0	0
	Saldus rajons	9	6	2	1	0	0
	Talsu rajons	12	15	3	2	1	1
	Ventspils rajons	4	5	1	2	0	1
	<b>Latgales RVDI</b>	72	77	17	13	4	3
	Daugavpils	14	23	2	5	0	0
	Rēzekne	6	15	4	3	0	1
	Balvu rajons	8	6	2	1	0	2
	Daugavpils rajons	4	6	2	0	0	0
	Jēkabpils rajons	20	11	3	0	3	0
	Krāslavas rajons	1	2	1	0	0	0
	Ludzas rajons	2	6	1	0	0	0
	Preiļu rajons	5	2	0	2	1	0
	Rēzeknes rajons	12	6	2	2	0	0
	<b>Rīgas RVDI</b>	352	345	36	44	8	4
	Rīgas rajons	87	69	12	11	1	0
	Jūrmala	9	11	1	3	2	0
	Rīga	256	265	23	30	5	4
	<b>Zemgales RVDI</b>	87	78	10	18	6	1
	Aizkraukles rajons	10	8	0	1	0	0
	Bauskas rajons	15	6	3	1	1	1
	Dobeles rajons	13	7	2	2	0	0
	Jelgava	13	17	2	4	0	0
	Jelgavas rajons	13	4	2	3	2	0
	Ogres rajons	17	24	1	4	3	0
	Tukuma rajons	6	12	0	3	0	0
	<b>Vidzemes RVDI</b>	88	77	20	10	1	2
	Alūksnes rajons	8	3	2	1	0	0
	Cēsu rajons	17	10	6	1	0	0
	Gulbenes rajons	12	13	3	2	0	1
	Limbažu rajons	9	12	1	3	1	0
	Madonas rajons	14	8	3	0	0	0
	Valkas rajons	9	10	3	0	0	1
	Valmieras rajons	19	21	2	3	0	0
	<b>kopā</b>	695	664	103	98	23	16

2.		Nelaiemes gadījumos cietušo sadalījums pa nozarēm					
	Nozares	Kopā		Tajā skaitā			
				Smagi		Letāli	
		2011	2012	2011	2012	2011	2012
<b>A</b>	<b>LAUKSAIMNIECĪBA, MEDNIECĪBA UN MEŽSAIMNIECĪBA</b>	35	36	9	9	2	4
01	AUGKOPĪBA UN LOPKOPĪBA, MEDNIECĪBA UN SAISTĪTAS PALĪGDARBĪBAS	19	18	6	4	1	0
02	MEŽSAIMNIECĪBA UN MEŽIZSTRĀDE	15	18	3	5	1	4
03	ZIVSAIMNIECĪBA	1	0	0	0	0	0
<b>B</b>	<b>IEGUVES RŪPNIECĪBA UN KARJERU IZSTRĀDE</b>	6	3	1	1	0	0
08	PĀRĒJĀ IEGUVES RŪPNIECĪBA UN KARJERU IZSTRĀDE	5	3	1	1	0	0
09	AR IEGUVES RŪPNIECĪBU SAISTĪTĀS PALĪGDARBĪBAS	1	0	0	0	0	0
<b>C</b>	<b>APSTRĀDES RŪPNIECĪBA</b>	184	189	35	28	6	5
10	PĀRTIKAS PRODUKTU RAŽOŠANA	21	31	4	5	0	0
11	DZĒRIENU RAŽOŠANA	0	4	0	0	0	0
13	TEKSTILIZSTRĀDĀJUMU RAŽOŠANA	4	3	2	0	0	0
14	APĢĒRBU RAŽOŠANA	1	3	0	1	0	0
16	KOKSNES, KOKA UN KORĶA IZSTRĀDĀJUMU RAŽOŠANA, IZŅEMOT MĒBELES; SALMU UN PĪTO IZSTRĀDĀJUMU RAŽOŠANA	77	69	13	8	4	1
17	PAPĪRA UN PAPĪRA IZSTRĀDĀJUMU RAŽOŠANA	4	2	1	0	0	0
18	POLIGRĀFIJA UN IERAKSTU REPRODUCĒŠANA	2	2	0	0	0	0
20	ĶĪMISKO VIELU UN ĶĪMISKO PRODUKTU RAŽOŠANA	4	3	0	2	0	0
21	FARMACEITISKO PAMATVIELU UN FARMACEITISKO PREPARĀTU RAŽOŠANA	4	4	0	1	0	0
22	GUMIJAS UN PLASTMASAS IZSTRĀDĀJUMU RAŽOŠANA	3	2	0	1	0	0
23	NEMETĀLISKO MINERĀLU IZSTRĀDĀJUMU RAŽOŠANA	12	13	0	3	0	0
24	METĀLU RAŽOŠANA	7	5	2	0	1	2
25	GATAVO METĀLIZSTRĀDĀJUMU RAŽOŠANA, IZŅEMOT MAŠĪNAS UN IEKĀRTAS	22	20	8	4	0	0
26	DATORU, ELEKTRONISKO UN OPTISKO IEKĀRTU RAŽOŠANA	0	1	0	0	0	0
27	ELEKTRISKO IEKĀRTU RAŽOŠANA	6	2	1	0	0	0
28	CITUR NEKLASIFICĒTU IEKĀRTU, MEHĀNISMU UN DARBA MAŠĪNU RAŽOŠANA	2	7	0	1	0	0
30	CITU TRANSPORTLĪDZEKĻU RAŽOŠANA	2	5	1	1	0	1
31	MĒBEĻU RAŽOŠANA	9	5	2	1	1	0
32	CITA VEIDA RAŽOŠANA	1	3	1	0	0	0
33	IEKĀRTU UN IERĪČU REMONTS UN UZSTĀDĪŠANA	3	5	0	0	0	1
<b>D</b>	<b>ELEKTROENERĢIJA, GĀZES APGĀDE, SILTUMAPGĀDE UN GAISA KONDICIONĒŠANA</b>	17	25	2	2	2	1
35	ELEKTROENERĢIJA, GĀZES APGĀDE, SILTUMAPGĀDE UN GAISA KONDICIONĒŠANA	17	25	2	2	2	1
<b>E</b>	<b>ŪDENS APGĀDE; NOTEKŪDEŅU, ATKRITUMU APSAIMNIEKOŠANA UN SANĀCIJA</b>	11	8	3	0	2	0
36	ŪDENS IEGUVE, ATTĪRĪŠANA UN APGĀDE	3	2	0	0	2	0
37	NOTEKŪDEŅU ATTĪRĪŠANA UN SAVĀKŠANA	1	0	1	0	0	0

38	ATKRITUMU SAVĀKŠANA, APSTRĀDE UN IZVIETOŠANA; MATERIĀLU PĀRSTRĀDE	7	6	2	0	0	0
<b>F</b>	<b>BŪVNICĪBA</b>	55	60	7	13	5	3
41	ĒKU BŪVNICĪBA	22	25	3	6	2	2
42	INŽENIERBŪVNICĪBA	17	12	1	3	3	1
43	SPECIALIZĒTIE BŪVDARBI	16	23	3	4	0	0
<b>G</b>	<b>VAIRUMTIRDZNIECĪBA UN MAZUMTIRDZNIECĪBA; AUTOMOBĪĻU UN MOTOCIKLU REMONTS</b>	74	71	12	8	1	0
45	AUTOMOBĪĻU UN MOTOCIKLU VAIRUMTIRDZNIECĪBA, MAZUMTIRDZNIECĪBA UN REMONTS	3	5	1	1	0	0
46	VAIRUMTIRDZNIECĪBA, IZŅEMOT AUTOMOBĪĻUS UN MOTOCIKĻUS	19	24	3	4	1	0
47	MAZUMTIRDZNIECĪBA, IZŅEMOT AUTOMOBĪĻUS UN MOTOCIKĻUS	52	42	8	3	0	0
<b>H</b>	<b>TRANSPORTS UN UZGLABĀŠANA</b>	103	110	13	15	3	2
49	SAUSZEMES TRANSPORTS UN CAURUĻVADU TRANSPORTS	45	51	9	10	2	0
50	ŪDENS TRANSPORTS	2	2	0	0	0	0
51	GAISA TRANSPORTS	8	3	0	0	0	0
52	UZGLABĀŠANAS UN TRANSPORTA PALĪGDARBĪBA	21	34	2	3	0	2
53	PASTA UN KURJERU DARBĪBA	27	20	2	2	1	0
<b>I</b>	<b>IZMITINĀŠANA UN ĒDINĀŠANAS PAKALPOJUMI</b>	17	8	0	0	0	0
55	IZMITINĀŠANA	3	1	0	0	0	0
56	ĒDINĀŠANAS PAKALPOJUMI	14	7	0	0	0	0
<b>J</b>	<b>INFORMĀCIJAS UN KOMUNIKĀCIJAS PAKALPOJUMI</b>	4	3	0	1	0	0
58	IZDEVĒJDARBĪBA	1	0	0	0	0	0
61	TELEKOMUNIKĀCIJA	3	3	0	1	0	0
<b>K</b>	<b>FINANŠU UN APDROŠINĀŠANAS DARBĪBA</b>	4	4	1	0	0	0
64	FINANŠU PAKALPOJUMU DARBĪBAS, IZŅEMOT APDROŠINĀŠANU UN PENSIJU UZKRĀŠANU	1	4	1	0	0	0
65	APDROŠINĀŠANA, PĀRAPDROŠINĀŠANA UN PENSIJU UZKRĀŠANA, IZŅEMOT OBLIGĀTO SOCIĀLO APDROŠINĀŠANU	1	0	0	0	0	0
66	FINANŠU PAKALPOJUMU UN APDROŠINĀŠANAS DARBĪBAS PAPILDINOŠĀ DARBĪBA	2	0	0	0	0	0
<b>L</b>	<b>OPERĀCIJAS AR NEKUSTAMO ĪPAŠUMU</b>	7	8	1	1	0	1
68	OPERĀCIJAS AR NEKUSTAMO ĪPAŠUMU	7	8	1	1	0	1
<b>M</b>	<b>PROFESIONĀLIE, ZINĀTNISKIE UN TEHNISKIE PAKALPOJUMI</b>	3	1	0	0	0	0
72	ZINĀTNISKĀS PĒTNIECĪBAS DARBS	1	0	0	0	0	0
73	REKLĀMAS UN TIRGUS IZPĒTES PAKALPOJUMI	0	1	0	0	0	0
74	CITI PROFESIONĀLIE, ZINĀTNISKIE UN TEHNISKIE PAKALPOJUMI	2	0	0	0	0	0
<b>N</b>	<b>ADMINISTRĀTĪVO UN APKALPOJOŠO DIENESTU DARBĪBA</b>	12	13	1	3	0	0
77	IZNOMĀŠANA UN EKSPLUATĀCIJAS LĪZINGS	0	1	0	1	0	0
80	APSARDZES PAKALPOJUMI UN IZMEKLĒŠANA	10	10	0	1	0	0
81	BŪVNICĪBAS UN AINAVU ARHITEKTŪRAS PAKALPOJUMI	2	2	1	1	0	0



<b>O</b>	<b>VALSTS PĀRVALDE UN AIZSARDZĪBA; OBLIGĀTĀ SOCIĀLĀ APDROŠINĀŠANA</b>	66	32	7	5	1	0
84	VALSTS PĀRVALDE UN AIZSARDZĪBA; OBLIGĀTĀ SOCIĀLĀ APDROŠINĀŠANA	66	32	7	5	1	0
<b>P</b>	<b>IZGLĪTĪBA</b>	26	27	3	6	0	0
85	IZGLĪTĪBA	26	27	3	6	0	0
<b>Q</b>	<b>VESELĪBA UN SOCIĀLĀ APRŪPE</b>	50	61	3	4	0	0
86	VESELĪBAS AIZSARDZĪBA	47	58	3	3	0	0
87	SOCIĀLĀ APRŪPE AR IZMITINĀŠANU	3	2	0	0	0	0
88	SOCIĀLĀ APRŪPE BEZ IZMITINĀŠANAS	0	1	0	1	0	0
<b>R</b>	<b>MĀKSLA, IZKLAIDE UN ATPŪTA</b>	7	1	2	0	0	0
90	RADOŠAS, MĀKSLINIECISKAS UN IZKLAIDES DARBĪBAS	3	1	1	0	0	0
92	AZARTSPĒLES UN DERĪBAS	2	0	1	0	0	0
93	SPORTA NODARBĪBAS, IZKLAIDES UN ATPŪTAS DARBĪBA	2	0	0	0	0	0
<b>S</b>	<b>CITI PAKALPOJUMI</b>	14	4	3	2	1	0
96	PĀRĒJO INDIVIDUĀLO PAKALPOJUMU SNIEGŠANA	14	4	3	2	1	0
	<b>kopā</b>	695	664	103	98	23	16

<b>3.</b>	<b>Nelaiemes gadījumu sadalījums pa uzņēmuma grupām</b>						
	<b>Uzņēmuma grupas</b>	<b>Kopā</b>		<b>Tajā skaitā</b>			
				<b>Smagi</b>		<b>Letāli</b>	
		2011	2012	2011	2012	2011	2012
	līdz 5 strādājošiem	29	28	9	8	0	3
	no 6 līdz 49 strādājošiem	139	144	36	41	9	6
	no 50 līdz 249 strādājošiem	232	193	27	27	11	4
	no 250 līdz 499 strādājošiem	75	87	9	9	0	0
	500 strādājošie un vairāk	220	212	22	13	3	3
	<b>kopā</b>	695	664	103	98	23	16

<b>4.</b>	<b>Nelaiemes gadījumos cietušo sadalījums pa profesijām</b>						
	<b>Profesijas</b>	<b>Kopā</b>		<b>Tajā skaitā</b>			
				<b>Smagi</b>		<b>Letāli</b>	
		2011	2012	2011	2012	2011	2012
<b>01</b>	<b>VADĪTĀJI</b>	21	18	2	4	0	1
1.1	Likumdevēji, amatpersonas un vadītāji	3	4	1	0	0	1
1.2	Administratīvie vadītāji un komercdirektori	7	4	0	1	0	0
1.3	Ražošanas un specializēto pakalpojumu jomas vadītāji	11	10	1	3	0	0
<b>02</b>	<b>VECĀKIE SPECIĀLISTI</b>	53	43	9	3	0	1
2.1	Zinātnes un inženierzinātņu jomas vecākie speciālisti	8	6	3	0	0	1
2.2	Veselības aprūpes jomas vecākie speciālisti	13	15	3	1	0	0
2.3	Izglītības jomas vecākie speciālisti	15	12	2	1	0	0
2.4	Komerccarbības un pārvaldes (administrācijas) vecākie speciālisti	9	8	1	1	0	0
2.5	Informācijas un komunikācijas tehnoloģiju jomas vecākie speciālisti	2	0	0	0	0	0
2.6	Juridisko, sociālo un kultūraslietu vecākie speciālisti	6	2	0	0	0	0
<b>03</b>	<b>SPECIĀLISTI</b>	84	62	12	8	1	1
3.1	Zinātnes un inženierzinātņu speciālisti	23	25	6	3	1	1
3.2	Veselības aprūpes jomas speciālisti	24	17	2	0	0	0
3.3	Komerccarbības un pārvaldes (administrācijas) speciālisti	29	16	4	3	0	0

3.4	Juridisko, sociālo un kultūras lietu un tām radniecīgo lietu speciālisti	6	3	0	1	0	0
3.5	Informācijas tehnoloģiju jomas speciālisti	2	1	0	1	0	0
<b>04</b>	<b>KALPOTĀJI</b>	<b>45</b>	<b>40</b>	<b>4</b>	<b>4</b>	<b>1</b>	<b>0</b>
4.1	Iestāžu kalpotāji un kancelejas tehnikas operatori	0	1	0	0	0	0
4.2	Klientu apkalpotāji	7	4	0	0	0	0
4.3	Uzskaites un materiālo vērtību reģistrēšanas darbinieki	9	17	2	3	0	0
4.4	Citi kalpotāji	29	18	2	1	1	0
<b>05</b>	<b>PAKALPOJUMU UN TIRDZNICĪBAS DARBINIEKI</b>	<b>83</b>	<b>71</b>	<b>6</b>	<b>8</b>	<b>1</b>	<b>0</b>
5.1	Individuālo pakalpojumu jomas darbinieki	27	17	1	1	0	0
5.2	Tirdzniecības darbinieki	33	25	4	3	0	0
5.3	Individuālās aprūpes darbinieki	4	14	0	3	0	0
5.4	Apsardzes pakalpojumu jomas darbinieki	19	15	1	1	1	0
<b>06</b>	<b>KVALIFICĒTI LAUKSAIMNIECĪBAS, MEŽSAIMNIECĪBAS UN ZIVSAIMNIECĪBAS DARBINIEKI</b>	<b>14</b>	<b>16</b>	<b>3</b>	<b>2</b>	<b>1</b>	<b>3</b>
6.1	Kvalificēti tirgus lauksaimniecības darbinieki	3	3	0	0	0	0
6.2	Kvalificēti tirgus mežsaimniecības, zivsaimniecības un medību saimniecības darbinieki	11	12	3	1	1	3
6.3	Personiskā patēriņa lauksaimniecības un zivsaimniecības darbinieki	0	1	0	1	0	0
<b>07</b>	<b>KVALIFICĒTI STRĀDNIEKI UN AMATNIEKI</b>	<b>142</b>	<b>165</b>	<b>25</b>	<b>26</b>	<b>8</b>	<b>3</b>
7.1	Būvnieki un tiem radniecīgoprofesiju strādnieki (izņemot elektriķus)	33	33	6	8	2	1
7.2	Metālapstrādes, mašīnbūves un tām radniecīgu jomu strādnieki	54	64	11	11	4	2
7.3	Amatnieki un iespaiddarbu strādnieki	1	3	0	0	0	0
7.4	Elektrisko un elektronisko iekārtu strādnieki	15	18	1	1	1	0
7.5	Pārtikas produktu pārstrādes un kokapstrādes strādnieki, apģērbu izgatavošanas un citi amatnieki un tiem radniecīgu profesiju strādnieki	39	47	7	6	1	0
<b>08</b>	<b>IEKĀRTU UN MAŠĪNU OPERATORI UN IZSTRĀDĀJUMU MONTIERI</b>	<b>122</b>	<b>125</b>	<b>18</b>	<b>19</b>	<b>6</b>	<b>5</b>
8.1	Rūpniecisko iekārtu operatori	45	52	2	4	2	3
8.2	Montieri	6	8	1	1	1	0
8.3	Pašgājēju mašīnu un iekārtu vadītāji un ceļšanas mašīnu un iekārtu operatori	71	65	15	14	3	2
<b>09</b>	<b>VIENKĀRŠĀS PROFESIJAS</b>	<b>131</b>	<b>124</b>	<b>24</b>	<b>24</b>	<b>5</b>	<b>2</b>
9.1	Apkopēji un palīgi mājas darbos	15	16	3	2	1	0
9.2	Lauksaimniecības, mežsaimniecības un zivsaimniecības strādnieki	12	14	3	4	1	0
9.3	Raktuvju, būvniecības, ražošanas un transporta strādnieki	83	69	16	14	3	1
9.4	Pārtikas produktu sagatavošanas strādnieki	4	4	0	0	0	0
9.6	Atkritumu savacēji un citu viekāršo profesiju strādnieki	17	21	2	4	0	1
	<b>kopā</b>	<b>695</b>	<b>664</b>	<b>103</b>	<b>98</b>	<b>23</b>	<b>16</b>

5.	Nelaiemes gadījumos cietušo skaita sadalījums pēc to instruēšanas						
	Ievadinstruktaža	Kopā		Tajā skaitā			
		2011	2012	Smagi		Letāli	
	veikta	663	621	90	89	18	12
	nav veikta	32	43	13	9	5	4
	<b>kopā</b>	695	664	103	98	23	16
	Instruktāža darba vietā	Kopā		Tajā skaitā			
		2011	2012	Smagi		Letāli	
	veikta	676	625	93	89	20	12
	nav veikta	14	5	8	2	1	0
	nav nepieciešama	5	34	2	7	2	4
	<b>kopā</b>	695	664	103	98	23	16

6.	Nelaiemes gadījumos cietušo sadalījums pēc darba stāža amatā, kuru izpildot noticis nelaimes gadījums						
	Darba stāžs	Kopā		Tajā skaitā			
		2011	2012	Smagi		Letāli	
	līdz 1 gadam	238	248	44	42	4	8
	no 1 līdz 3 gadiem	217	164	25	24	11	3
	no 4 līdz 10 gadiem	151	161	18	22	5	5
	no 11 līdz 15 gadiem	34	52	4	6	2	0
	no 16 līdz 20 gadiem	30	23	6	2	0	0
	virs 20 gadiem	25	16	6	2	1	0
	<b>kopā</b>	695	664	103	98	23	16

7.	Nelaiemes gadījumos cietušo sadalījums pēc dzimuma						
	Dzimums	Kopā		Tajā skaitā			
		2011	2012	Smagi		Letāli	
	Sievietes	252	226	34	25	4	1
	Vīrieši	443	438	69	73	19	15
	<b>kopā</b>	695	664	103	98	23	16

8.	Nelaiemes gadījumos cietušo sadalījums pēc to vecuma						
	Vecums	Kopā		Tajā skaitā			
		2011	2012	Smagi		Letāli	
	līdz 18 gadiem	1	2	0	1	0	0
	no 18 līdz 24 gadiem	91	104	4	10	1	0
	no 25 līdz 34 gadiem	135	133	18	15	2	1
	no 35 līdz 44 gadiem	136	119	25	17	4	4
	no 45 līdz 54 gadiem	189	152	30	26	8	5
	no 55 līdz 64 gadiem	122	140	23	26	7	4
	virs 65 gadiem	21	14	3	3	1	2
	<b>kopā</b>	695	664	103	98	23	16

9.	Nelaiemes gadījumos cietušo skaits pa mēnešiem							
	Mēnesis	Kopā		Tajā skaitā				
		2011	2012	Smagi		Letāli		
			2011	2012	2011	2012	2011	2012
	janvāris	152	131	27	10	4	4	
	februāris	122	137	15	21	2	1	
	marts	129	114	15	19	7	4	
	aprīlis	98	106	18	17	3	5	
	maijs	102	117	12	22	5	2	
	jūnijs	92	59	16	9	2	0	
	jūlijs	0	0	0	0	0	0	
	augusts	0	0	0	0	0	0	
	septembris	0	0	0	0	0	0	
	oktobris	0	0	0	0	0	0	
	novembris	0	0	0	0	0	0	
	decembris	0	0	0	0	0	0	
	<b>kopā</b>	695	664	103	98	23	16	

10	Nelaiemes gadījumu sadalījums pēc nelaiemes gadījumu cēloņiem							
	Nelaiemes gadījumu cēloņi	Kopā		Tajā skaitā				
		2011	2012	Smagi		Letāli		
			2011	2012	2011	2012	2011	2012
<b>1</b>	<b>Neapmierinoši apstākļi darba vietā</b>	69	51	24	12	4	2	
	Trūkst drošības aprīkojums, tas nedarbojas vai ir nepietiekošs	21	11	10	4	2	2	
	Bojātas iekārtas, instrumenti vai darba rīki	17	13	4	1	1	0	
	Kļūme darba materiālā, produktā vai vielā	2	4	0	1	1	0	
	Šauras vai nepiemērotas telpas	3	1	0	0	0	0	
	Nepietiekoša kārtība darba vietā	15	13	6	2	0	0	
	Nepiemērotie individuālās aizsardzības līdzekļi, vai to trūkums	3	2	1	2	0	0	
	Pārējie (Neapmierinoši apstākļi darba vietā)	8	7	3	2	0	0	
<b>2</b>	<b>Nedroša cilvēka rīcība (rīcība/cilvēks)</b>	522	520	74	87	13	9	
	Nav ievēroti darba drošības noteikumi vai instrukcijas	282	244	43	38	8	7	
	Nav lietots drošības aprīkojums vai IAL	12	8	2	1	2	1	
	Lietotas nepieļautas vai nepiemērotas darba metodes	19	25	6	9	1	0	
	Lietoti nepiemēroti vai nepieļauti darba rīki, instrumenti, mašīnas	0	1	0	0	0	0	
	Nepietiekoša uzmanība	196	210	18	31	0	0	
	Darbs alkohola reibumā	7	5	2	1	1	0	
	Pārējie (Nedroša cilvēka rīcība (rīcība/cilvēks))	6	27	3	7	1	1	
<b>3</b>	<b>Darba organizācija un ar to saistītie trūkumi</b>	82	74	29	26	16	12	
	Trūkumi darba vadībā, nepietiekoša kontrole	20	16	7	5	5	4	
	Neapmierinoša darbinieku instruēšana un apmācība	36	32	15	13	8	3	
	Nepareiza darba tehnoloģijas izvēle	8	8	1	1	1	3	
	Neapmierinoša darba uzdevumu deleģēšana, atbildības sadalījums	1	1	1	0	0	0	
	Neapmierinoša darba vietas izveidošana	5	8	2	3	0	1	
	Neapmierinoša darba telpas uzturēšana	5	4	1	1	1	0	
	Pārējie (Darba organizācija un ar to saistītie trūkumi)	7	5	2	3	1	1	
<b>4</b>	<b>Ceļu satiksmes noteikumu neievērošana</b>	42	34	6	4	0	0	
	Ceļu satiksmes noteikumu neievērošana	42	34	6	4	0	0	
<b>5</b>	<b>Vardarbība (uzbrukumi)</b>	34	36	2	1	1	1	
	Vardarbība (uzbrukumi)	34	36	2	1	1	1	

<b>6</b>	<b>Pārējie</b>	74	50	8	6	3	2
	Pārējie	74	50	8	6	3	2
	<b>kopā</b>	823	765	143	136	37	26

<b>11. Nelaiemes gadījumos cietušo sadalījums pēc traumēšanas faktoriem</b>							
	Traumēšanas faktori	Kopā		Tajā skaitā			
				Smagi		Letāli	
		2011	2012	2011	2012	2011	2012
<b>00</b>	<b>Nav informācijas</b>	1	0	1	0	0	0
<b>10</b>	<b>Saskarsme ar elektropriegumu, ar temperatūru, ar bīstamām vielām</b>	29	24	0	0	5	2
11	Netiešs kontakts ar metināšanas elektrisko loku, ar elektrisko dzirksteli, ar zibeni (pasīvs)	2	2	0	0	0	0
12	Tiešais kontakts ar elektrību, elektriskā lādiņa saņemšana ķermenī (elektrotrieciens)	4	4	0	0	1	0
13	Saskarsme ar atklātu uguni, karstu vai degošu priekšmetu vai vidi	12	7	0	0	3	2
14	Saskarsme ar aukstu vai saldētu priekšmetu vai vidi	0	1	0	0	0	0
15	Saskarsme ar indīgām vielām, ieelpojot tās caur degunu, muti	6	6	0	0	1	0
16	Saskarsme ar indīgām vielām, absorbējot tās caur ādu vai acīm	3	4	0	0	0	0
19	Citi 10.grupas Kontakta – Ievainojuma veidi, kas nav minēti iepriekš	2	0	0	0	0	0
<b>20</b>	<b>Iegrimšana šķidrā vielā, iegrušana, nosmakšana – sīkāk nav norādīts</b>	6	1	1	0	4	1
21	Iegrimšana, slīkšana šķidrumā	2	0	0	0	2	0
22	Iegrimšana, iegrušana, apbēršana zem cietām vielām	3	0	1	0	1	0
23	Nosmakšana ar gāzi vai ar elementārdaļiņām gaisā	1	1	0	0	1	1
<b>30</b>	<b>Horizontāla vai vertikālā sadursme ar/pret stacionāru objektu (cilvēks kustībā) – sīkāk nav norādīts</b>	275	254	51	57	6	3
31	Vertikāla kustība – sadursme/trieciens ar vai pret stacionāru objektu (kritiena (no augstuma) rezultātā)	231	215	48	53	5	3
32	Sadursme, trieciens ar vai pret stacionāru objektu horizontālas kustības rezultātā	43	38	3	4	1	0
39	Citi 30.grupas Kontakts - Ievainojuma veidi, kas nav minēti iepriekš	1	1	0	0	0	0
<b>40</b>	<b>Sadursme vai sitiens ar kustībā esošu priekšmetu – sīkāk nav norādīts</b>	167	156	30	28	4	5
41	Sitiens – lidojoša priekšmeta iedarbība	24	26	6	5	0	1
42	Sitiens – krītoša priekšmeta iedarbība	74	80	14	15	4	4
43	Sitiens – piekarināta, šūpojoša priekšmeta iedarbība	6	6	0	3	0	0
44	Sitiens – ripojoša priekšmeta iedarbība, ieskaitot transportlīdzekļus	27	14	1	1	0	0
45	Saduršanās ar kustībā esošiem objektiem, t.sk. transportlīdzekļiem – saduršanās ar personu (cietušais kustībā)	36	30	9	4	0	0
<b>50</b>	<b>Saskarsme ar asu, smailu, raupju, nelīdzenu Materiālo aģentu – sīkāk nav norādīts</b>	67	67	2	2	0	1
51	Saskarsme ar asu Materiālo aģentu (naži, asmeņi, utt.)	43	51	1	0	0	0
52	Saskarsme ar smailu Materiālu aģentu (naglas, asi instrumenti, utt.)	6	9	0	1	0	0
53	Saskarsme ar nelīdzenu, raupju, cietu Materiālu aģentu	18	4	1	1	0	1

59	Citi 50.grupas Kontakta – Ievainojuma veidi, kas nav minēti iepriekš	0	3	0	0	0	0
<b>60</b>	<b>Ievilkšana, saspiešana, iespiešana, sasmalcināšana (saberžot), utt. – sīkāk nav norādīts</b>	76	80	14	8	2	3
61	Ievilkšana, saspiešana, iespiešana – iekšienē	5	7	0	1	1	0
62	Ievilkšana, saspiešana, iespiešana – zem	9	6	3	0	0	1
63	Ievilkšana, saspiešana, iespiešana – starp	39	48	4	4	1	2
64	Ķermeņu daļas, rokas vai pirksta noraušana vai atgriešana (amputācija)	23	19	7	3	0	0
<b>70</b>	<b>Fiziska vai garīga spriedze, stress – sīkāk nav norādīts</b>	36	41	1	2	1	0
71	Fiziska spriedze – skeleta-muskuļu sistēmā	33	40	1	1	1	0
72	Fiziska spriedze – radiācijas, trokšņu, gaismas vai augstspiediena iedarbības rezultātā	2	1	0	1	0	0
73	Garīga spriedze, stress vai šoks	1	0	0	0	0	0
<b>80</b>	<b>Kodums, dzēliens, spēriens, situms, utt. (cilvēka vai dzīvnieka)</b>	37	38	2	1	1	1
81	Dzīvnieku kodiens	7	12	0	0	0	1
82	Insektu vai zivju kodiens, dzēliens	1	0	0	0	0	0
83	Trieciens, sitiens, grūdiens, spēriens, sitiens, žņaugšana (gan cilvēku, gan dzīvnieku)	29	26	2	1	1	0
<b>99</b>	<b>Pārējie Kontakta – Ievainojuma veidi, kas nav minēti iepriekš šajā klasifikācijā</b>	1	3	1	0	0	0
	<b>kopā</b>	695	664	103	98	23	16

<b>12.</b>	<b>Nelaiemes gadījumu sadalījums pēc ievainotām ķermeņu daļām</b>		
	<b>Ievainota ķermeņu daļa</b>	<b>2011</b>	<b>2012</b>
<b>00</b>	<b>Cietušo ķermeņa daļu nav iespējams noteikt</b>	7	1
<b>10</b>	<b>Galva (bez detalizēta uzskaitījuma)</b>	95	61
<b>11</b>	<b>Galvas un galvaskausa nervi un asinsvadi, smadzeņu asinsvadi</b>	8	2
<b>12</b>	<b>Sejas daļa</b>	24	29
<b>13</b>	<b>Acs (acis)</b>	15	12
<b>14</b>	<b>Auss (ausis)</b>	4	0
<b>15</b>	<b>Zobi</b>	1	0
<b>18</b>	<b>Galva, cietušas daudzas daļas</b>	14	8
<b>19</b>	<b>Galva, citas daļas, kas nav iepriekš minētas</b>	3	5
<b>20</b>	<b>Kakls (bez detalizēta uzskaitījuma)</b>	6	7
<b>21</b>	<b>Kakls, neieskaitot mugurkaulu un kakla skriemeļus</b>	1	0
<b>22</b>	<b>Kakls, citas daļas, kas nav iepriekš minētas</b>	0	1
<b>30</b>	<b>Mugura (bez detalizēta uzskaitījuma)</b>	11	9
<b>31</b>	<b>Mugura, ieskaitot mugurkaulu un muguras skriemeļus</b>	14	20
<b>39</b>	<b>Mugura, citas daļas, kas nav iepriekš minētas</b>	4	2
<b>40</b>	<b>Rumpis un orgāni (bez detalizēta uzskaitījuma)</b>	7	0
<b>41</b>	<b>Krūškurvis, ribas (arī locītavas) un plecu lāpstiņas</b>	19	19
<b>42</b>	<b>Krūšu daļa, ieskaitot orgānus</b>	1	4
<b>43</b>	<b>Iegurnis un vēdera daļa, ieskaitot orgānus</b>	9	6
<b>49</b>	<b>Rumpis, citas daļas, kas nav iepriekš minētas</b>	2	0
<b>50</b>	<b>Augšējās ekstremitātes (bez detalizēta uzskaitījuma)</b>	11	14
<b>51</b>	<b>Plecs un plecu locītavas</b>	17	24
<b>52</b>	<b>Roka, ieskaitot elkoni</b>	44	36
<b>53</b>	<b>Plauksta</b>	52	50
<b>54</b>	<b>Rokas pirksts (pirksti)</b>	95	111
<b>55</b>	<b>Delnas locītava</b>	12	8
<b>58</b>	<b>Augšējās ekstremitātes, cietušas daudzas vietas</b>	1	5



<b>14.</b>	<b>Nelaiemes gadījumu sadalījums pa darba nespējas darba dienām</b>		
		<b>2011</b>	<b>2012</b>
	Zaudēto dienu skaits	5475	2913

<b>15.</b>	<b>Darba devēja zaudējumi, kas saistīti ar nelaiemes gadījumu</b>		
		<b>2010</b>	<b>2011</b>
	Pēc darba nespējas lapām (A) izmaksātā nauda, Ls	50977	53703
		<b>2010</b>	<b>2011</b>
	Zaudējumi, kas radušies sabojāto ražošanas līdzekļu dēļ, Ls	7792	6175
		<b>2010</b>	<b>2011</b>
	Sagrauto ēku un būvju vērtība, Ls	0	50

<b>16.</b>	<b>Ierosinātie kriminālprocesi, Ls</b>		
		<b>2011</b>	<b>2012</b>
	Kriminālprocesu skaits	19	11



**12. Valsts darba inspekcijas pārskats par pirmreizēji apstiprinātajiem arodslimniekiem  
un arodslimību izveidošanās cēloņiem 2012.gada 1.pusgadā**

<b>1.</b>	<b>Reģionu rajonos pirmreizēji apstiprināto arodslimnieku skaits</b>	<b>2011</b>	<b>2012</b>
	<b>Kurzemes RVDI</b>	32	39
	Liepāja	6	7
	Ventspils	6	12
	Kuldīgas rajons	2	2
	Liepājas rajons	1	2
	Saldus rajons	4	3
	Talsu rajons	11	13
	Ventspils rajons	2	0
	<b>Latgales RVDI</b>	32	37
	Daugavpils	9	9
	Rēzekne	7	11
	Balvu rajons	3	6
	Daugavpils rajons	1	0
	Jēkabpils rajons	2	4
	Krāslavas rajons	3	1
	Ludzas rajons	1	2
	Preiļu rajons	2	4
	Rēzeknes rajons	4	0
	<b>Rīgas RVDI</b>	235	239
	Rīgas rajons	28	23
	Jūrmala	4	4
	Rīga	203	212
	<b>Zemgales RVDI</b>	28	46
	Aizkraukles rajons	3	5
	Bauskas rajons	4	3
	Dobeles rajons	6	5
	Jelgava	5	8
	Jelgavas rajons	2	1
	Ogres rajons	4	16
	Tukuma rajons	4	8
	<b>Vidzemes RVDI</b>	60	52
	Alūksnes rajons	2	1
	Cēsu rajons	11	8
	Gulbenes rajons	1	2
	Limbažu rajons	11	18
	Madonas rajons	9	5
	Valkas rajons	5	7
	Valmieras rajons	21	11
	<b>kopā</b>	<b>387</b>	<b>413</b>

2.	<b>Pirmreizēji apstiprināto arodslimnieku skaita sadalījums pēc vecuma</b>	<b>2011</b>	<b>2012</b>
	no 0 līdz 17 gadiem	0	0
	no 18 līdz 24 gadiem	0	0
	no 25 līdz 34 gadiem	2	4
	no 35 līdz 44 gadiem	31	43
	no 45 līdz 54 gadiem	185	187
	no 55 līdz 64 gadiem	160	172
	virs 65 gadiem	9	7
	<b>kopā</b>	<b>387</b>	<b>413</b>

3.	<b>Pirmreizēji apstiprināto arodslimnieku skaita sadalījums pēc dzimuma</b>	<b>2011</b>	<b>2012</b>
	Sievietes	235	260
	Vīrieši	152	153
		<b>kopā</b>	<b>387</b>

4.	<b>Pirmreizēji apstiprināto arodslimnieku skaita sadalījums pēc profesiju grupām atbilstoši profesiju klasifikatoram</b>	<b>2011</b>	<b>2012</b>
<b>010</b>	<b>NACIONĀLO BRUŅOTO SPĒKU PROFESIJAS</b>	0	1
10.2	Instruktori	0	1
<b>01</b>	<b>VADĪTĀJI</b>	6	16
1.1	Likumdevēji, amatpersonas un vadītāji	1	4
1.2	Administratīvie vadītāji un komercdirektori	2	8
1.3	Ražošanas un specializēto pakalpojumu jomas vadītāji	3	4
<b>02</b>	<b>VECĀKIE SPECIĀLISTI</b>	32	28
2.1	Zinātnes un inženierzinātņu jomas vecākie speciālisti	4	1
2.2	Veselības aprūpes jomas vecākie speciālisti	14	16
2.3	Izglītības jomas vecākie speciālisti	8	5
2.4	Komercedarbības un pārvaldes (administrācijas) vecākie speciālisti	2	2
2.6	Juridisko, sociālo un kultūraslietu vecākie speciālisti	4	4
<b>03</b>	<b>SPECIĀLISTI</b>	41	29
3.1	Zinātnes un inženierzinātņu speciālisti	5	3
3.2	Veselības aprūpes jomas speciālisti	25	16
3.3	Komercedarbības un pārvaldes (administrācijas) speciālisti	8	7
3.4	Juridisko, sociālo un kultūras lietu un tām radniecīgo lietu speciālisti	2	2
3.5	Informācijas tehnoloģiju jomas speciālisti	1	1
<b>04</b>	<b>KALPOTĀJI</b>	10	15
4.1	Iestāžu kalpotāji un kancelejas tehnikas operatori	0	2
4.2	Klientu apkalpotāji	4	2
4.3	Uzskaites un materiālo vērtību reģistrēšanas darbinieki	4	10
4.4	Citi kalpotāji	2	1
<b>05</b>	<b>PAKALPOJUMU UN TIRDZniecības DARBINIEKI</b>	49	57
5.1	Individuālo pakalpojumu jomas darbinieki	32	28
5.2	Tirdzniecības darbinieki	10	16
5.3	Individuālās aprūpes darbinieki	7	10
5.4	Apsardzes pakalpojumu jomas darbinieki	0	3
<b>06</b>	<b>KVALIFICĒTI LAUKSAIMNIECĪBAS, MEŽSAIMNIECĪBAS UN ZIVSAIMNIECĪBAS DARBINIEKI</b>	1	8
6.1	Kvalificēti tirgus lauksaimniecības darbinieki	1	8
<b>07</b>	<b>KVALIFICĒTI STRĀDNIKI UN AMATNIEKI</b>	77	80
7.1	Būvnieki un tiem radniecīguprofesiju strādnieki (izņemot elektrikus)	17	11
7.2	Metālapstrādes, mašīnbūves un tām radniecīgu jomu strādnieki	24	19
7.3	Amatnieki un iespieddarbu strādnieki	4	6
7.4	Elektrisko un elektronisko iekārtu strādnieki	12	3

7.5	Pārtikas produktu pārstrādes un kokapstrādes strādnieki, apģērbu izgatavošanas un citi amatnieki un tiem radniecīgu profesiju strādnieki	31	41
<b>08</b>	<b>IEKĀRTU UN MAŠĪNU OPERATORI UN IZSTRĀDĀJUMU MONTIERI</b>	120	116
8.1	Rūpniecisko iekārtu operatori	19	27
8.2	Montieri	2	3
8.3	Pašgājēju mašīnu un iekārtu vadītāji un celšanas mašīnu un iekārtu operatori	99	86
<b>09</b>	<b>VIENKĀRŠĀS PROFESIJAS</b>	49	61
9.1	Apkopēji un palīgi mājas darbos	14	22
9.2	Lauksaimniecības, mežsaimniecības un zivsaimniecības strādnieki	5	3
9.3	Raktuvju, būvniecības, ražošanas un transporta strādnieki	17	24
9.4	Pārtikas produktu sagatavošanas strādnieki	5	3
9.6	Atkritumu savācēji un citu viekāršo profesiju strādnieki	8	9
<b>3</b>	<b>SPECIĀLISTI</b>	0	1
3.4	Citi speciālisti	0	1
<b>4</b>	<b>KALPOTĀJI</b>	1	0
4.1	Iestāžu kalpotāji	1	0
<b>7</b>	<b>KVALIFICĒTI STRĀDNIKI UN AMATNIEKI</b>	1	0
7.1	Ieguves rūpniecības un celtniecības strādnieki	1	0
<b>8</b>	<b>IEKĀRTU UN MAŠĪNU OPERATORI UN IZSTRĀDĀJUMU MONTIERI</b>	0	1
8.3	Pašgājēju mašīnu un iekārtu vadītāji un celšanas mašīnu un iekārtu operatori	0	1
	<b>kopā</b>	<b>387</b>	<b>413</b>

<b>5.</b>	<b>Pirmreizēji apstiprināto arodslimnieku skaita sadalījums pēc ekonomiskās darbības veidiem atbilstoši NACE klasifikatoram</b>	<b>2011</b>	<b>2012</b>
<b>A</b>	<b>LAUKSAIMNIECĪBA, MEDNIECĪBA UN MEŽSAIMNIECĪBA</b>	18	17
01	AUGKOPĪBA UN LOPKOPĪBA, MEDNIECĪBA UN SAISTĪTAS PALĪGDARBĪBAS	16	13
02	MEŽSAIMNIECĪBA UN MEŽIZSTRĀDE	1	4
03	ZIVSAIMNIECĪBA	1	0
<b>B</b>	<b>IEGUVES RŪPNIECĪBA UN KARJERU IZSTRĀDE</b>	4	0
08	PĀRĒJĀ IEGUVES RŪPNIECĪBA UN KARJERU IZSTRĀDE	4	0
<b>C</b>	<b>APSTRĀDES RŪPNIECĪBA</b>	89	102
10	PĀRTIKAS PRODUKTU RAŽOŠANA	28	31
11	DZĒRIENU RAŽOŠANA	3	1
13	TEKSTILIZSTRĀDĀJUMU RAŽOŠANA	5	10
14	APĢĒRBU RAŽOŠANA	14	16
16	KOKSNES, KOKA UN KORĶA IZSTRĀDĀJUMU RAŽOŠANA, IZŅEMOT MĒBELES; SALMU UN PĪTO IZSTRĀDĀJUMU RAŽOŠANA	15	18
17	PAPĪRA UN PAPĪRA IZSTRĀDĀJUMU RAŽOŠANA	1	2
18	POLIGRĀFIJA UN IERAKSTU REPRODUCĒŠANA	1	2
20	ĶĪMISKO VIELU UN ĶĪMISKO PRODUKTU RAŽOŠANA	1	1
21	FARMACEITISKO PAMATVIELU UN FARMACEITISKO PREPARĀTU RAŽOŠANA	0	1
22	GUMIJAS UN PLASTMASAS IZSTRĀDĀJUMU RAŽOŠANA	1	1
23	NEMETĀLISKO MINERĀLU IZSTRĀDĀJUMU RAŽOŠANA	3	1
24	METĀLU RAŽOŠANA	2	2
25	GATAVO METĀLIZSTRĀDĀJUMU RAŽOŠANA, IZŅEMOT MAŠĪNAS UN IEKĀRTAS	2	6
27	ELEKTRISKO IEKĀRTU RAŽOŠANA	7	1
28	CITUR NEKLASIFICĒTU IEKĀRTU, MEHĀNISMU UN DARBA MAŠĪNU RAŽOŠANA	1	4
30	CITU TRANSPORTLĪDZEKĻU RAŽOŠANA	3	4
31	MĒBEĻU RAŽOŠANA	1	1
32	CITA VEIDA RAŽOŠANA	1	0
<b>D</b>	<b>ELEKTROENERGIJA, GĀZES APGĀDE, SILTUMAPGĀDE UN GAISA KONDICIONĒŠANA</b>	5	7

35	ELEKTROENERĢIJA, GĀZES APGĀDE, SILTUMAPGĀDE UN GAISA KONDICIONĒŠANA	5	7
<b>E</b>	<b>ŪDENS APGĀDE; NOTEKŪDEŅU, ATKRITUMU APSAIMNIEKOŠANA UN SANĀCIJA</b>	7	1
36	ŪDENS IEGUVE, ATTĪRĪŠANA UN APGĀDE	3	1
38	ATKRITUMU SAVĀKŠANA, APSTRĀDE UN IZVIETOŠANA; MATERIĀLU PĀRSTRĀDE	4	0
<b>F</b>	<b>BŪVNICĪBA</b>	27	26
41	ĒKU BŪVNICĪBA	12	14
42	INŽENIERBŪVNICĪBA	10	5
43	SPECIALIZĒTIE BŪVDARBI	5	7
<b>G</b>	<b>VAIRUMTIRDZNIECĪBA UN MAZUMTIRDZNIECĪBA; AUTOMOBĪĻU UN MOTOCIKĻU REMONTS</b>	31	40
46	VAIRUMTIRDZNIECĪBA, IZŅEMOT AUTOMOBĪĻUS UN MOTOCIKĻUS	4	7
47	MAZUMTIRDZNIECĪBA, IZŅEMOT AUTOMOBĪĻUS UN MOTOCIKĻUS	27	33
<b>H</b>	<b>TRANSPORTS UN UZGLABĀŠANA</b>	80	87
49	SAUSZEMES TRANSPORTS UN CAURUĻVADU TRANSPORTS	64	72
50	ŪDENS TRANSPORTS	3	2
51	GAISA TRANSPORTS	1	1
52	UZGLABĀŠANAS UN TRANSPORTA PALĪGDARBĪBA	8	10
53	PASTA UN KURJERU DARBĪBA	4	2
<b>I</b>	<b>IZMITINĀŠANA UN ĒDINĀŠANAS PAKALPOJUMI</b>	15	15
55	IZMITINĀŠANA	2	1
56	ĒDINĀŠANAS PAKALPOJUMI	13	14
<b>J</b>	<b>INFORMĀCIJAS UN KOMUNIKĀCIJAS PAKALPOJUMI</b>	2	2
61	TELEKOMUNIKĀCIJA	1	2
63	INFORMĀCIJAS PAKALPOJUMI	1	0
<b>K</b>	<b>FINANŠU UN APDROŠINĀŠANAS DARBĪBA</b>	1	3
64	FINANŠU PAKALPOJUMU DARBĪBAS, IZŅEMOT APDROŠINĀŠANU UN PENSIJU UZKRĀŠANU	1	2
66	FINANŠU PAKALPOJUMU UN APDROŠINĀŠANAS DARBĪBAS PAPILDINOŠĀ DARBĪBA	0	1
<b>L</b>	<b>OPERĀCIJAS AR NEKUSTAMO ĪPAŠUMU</b>	9	13
68	OPERĀCIJAS AR NEKUSTAMO ĪPAŠUMU	9	13
<b>M</b>	<b>PROFESIONĀLIE, ZINĀTNISKIE UN TEHNISKIE PAKALPOJUMI</b>	1	1
72	ZINĀTNISKĀS PĒTNIECĪBAS DARBS	1	0
74	CITI PROFESIONĀLIE, ZINĀTNISKIE UN TEHNISKIE PAKALPOJUMI	0	1
<b>O</b>	<b>VALSTS PĀRVALDE UN AIZSARDZĪBA; OBLIGĀTĀ SOCIĀLĀ APDROŠINĀŠANA</b>	13	23
84	VALSTS PĀRVALDE UN AIZSARDZĪBA; OBLIGĀTĀ SOCIĀLĀ APDROŠINĀŠANA	13	23
<b>P</b>	<b>IZGLĪTĪBA</b>	15	17
85	IZGLĪTĪBA	15	17
<b>Q</b>	<b>VESELĪBA UN SOCIĀLĀ APRŪPE</b>	65	53
86	VESELĪBAS AIZSARDZĪBA	55	43
87	SOCIĀLĀ APRŪPE AR IZMITINĀŠANU	10	10
<b>R</b>	<b>MĀKSLA, IZKLAIDE UN ATPŪTA</b>	3	3
90	RADOŠAS, MĀKSLINIECISKAS UN IZKLAIDES DARBĪBAS	2	3
93	SPORTA NODARBĪBAS, IZKLAIDES UN ATPŪTAS DARBĪBA	1	0
<b>S</b>	<b>CITI PAKALPOJUMI</b>	2	3
96	PĀRĒJO INDIVIDUĀLO PAKALPOJUMU SNIEGŠANA	2	3
	<b>kopā</b>	<b>387</b>	<b>413</b>

<b>6.</b>	<b>Arodslimību grupas un kods, atbilstoši starptautiskajam statistiskās slimību un veselības problēmu klasifikācijas klasifikatoram (SSK-10)</b>	<b>2011</b>	<b>2012</b>
A00-B99	Infekcijas un parazitārās slimības	3	0
C00-D48	Audzēji (ļaudabīgi un pirmsvēža saslīmšanas)	5	0
F00-F99	Psihiski un uzvedības traucējumi	1	2
G00-G99	Nervu sistēmas slimības	158	215
H00-H59	Acs un tās palīgorgānu slimības	1	0
H60-H95	Ausu un aizauss paugura slimības	16	11
I00-I99	Asinsrites slimības	2	6
J00-J99	Elpošanas sistēmas slimības	30	10
L00-L99	Ādas un zemādas audu slimības	2	2
M00-M99	Skeleta-muskuļu-saistaudu sistēmas slimības	70	84
R00-R99	Citur neklasificēti simptomi, pazīmes un anomāla klīniska un laboratorijas atrade	2	0
S00-T98	Ievainojumi, saindēšanās un citas ārējas iedarbes sekas	97	83
	<b>kopā</b>	<b>387</b>	<b>413</b>

<b>7.</b>	<b>Pirmreizēji apstiprināto arodslimnieku skaita sadalījums pēc arodslimību grupu klasifikācijas</b>	<b>2011</b>	<b>2012</b>
1	Slimības, ko izraisījušas sekojošas ķīmiskās vielas	1	3
2	Ādas slimības, ko izraisījušas substances un aģenti, kas nav iekļauti citās sadaļās	2	1
3	Slimības, ko izraisījuši substanču un aģentu ieelpošana, kas nav iekļautas citās sadaļās	23	6
4	Infekciozas un parazitiskas slimības	3	0
5	Slimības, ko izraisījuši sekojoši fizikāli aģenti	285	313
2.1	Sekojošu aģentu izraisītas slimības	0	0
2.2	Ādas slimības, ko izraisījušas substances un aģenti, kas nav iekļautas citās sadaļās	1	0
2.3	Ieelpojamo substanču izraisītas slimības, kas nav iekļautas citās sadaļās	6	4
2.4	Infekciozas un parazitiskas slimības, kas nav minētas citās sadaļās	0	0
2.5	Fizikālu aģentu izraisītas slimības	66	86
	<b>kopā</b>	<b>387</b>	<b>413</b>

<b>8.</b>	<b>Arodslimību izraisītājfaktori pirmreizēji apstiprinātajiem arodslimniekiem</b>	<b>2011</b>	<b>2012</b>
1000000000	ĶĪMISKAIS FAKTORS (Ķīmiskie savienojumi)	2	2
2000000000	FIZIKĀLIE FAKTORI (FIZIKĀLIE AĢENTI)	114	101
3000000000	BIOĻĢISKIE FAKTORI (BIOĻĢISKIE AĢENTI)	7	1
4000000000	BIOMEHĀNISKIE FAKTORI	236	295
5000000000	PSIHOSOCIĀLIE FAKTORI	1	2
6000000000	RŪPNIECISKIE FAKTORI, MATERIĀLI UN PRODUKCIJA	27	12
9999999999	Citi cēloniskie faktori	0	0
	<b>kopā</b>	<b>387</b>	<b>413</b>

9.	<b>Pirmreizēji apstiprināto arodslimnieku skaita sadalījums pa uzņēmumu grupām</b>	<b>2011</b>	<b>2012</b>
	līdz 5 strādājošiem	10	14
	no 6 līdz 49 strādājošiem	55	71
	no 50 līdz 249 strādājošiem	62	83
	no 250 līdz 499 strādājošiem	31	44
	500 strādājošie un vairāk	78	84
Nav datu par tiem pirmreizēji apstiprinātajiem arodslimību gadījumiem, kuru pamatā nav bijis sagatavots Darba vietas higiēniskais raksturojums			
<b>kopā</b>		<b>236</b>	<b>296</b>

10.	<b>Pirmreizēji apstiprināto arodslimnieku skaita sadalījums pēc darba vides riska faktoru iedarbības laika</b>	<b>2011</b>	<b>2012</b>
	līdz 5 gadiem	5	1
	no 6 līdz 10 gadiem	6	20
	no 11 līdz 15 gadiem	26	51
	no 16 līdz 20 gadiem	39	79
	no 21 līdz 30 gadiem	145	150
	no 31 līdz 35 gadiem	89	66
	no 36 līdz 40 gadiem	60	39
	ilgāk par 40 gadiem	17	7
	<b>kopā</b>		<b>387</b>

11.	<b>Pirmreizēji apstiprināto arodslimnieku skaita sadalījums pēc kopējā darba stāža</b>	<b>2011</b>	<b>2012</b>
	līdz 5 gadiem	0	0
	no 6 līdz 10 gadiem	0	1
	no 11 līdz 15 gadiem	3	7
	no 16 līdz 20 gadiem	4	18
	no 21 līdz 30 gadiem	63	82
	no 31 līdz 35 gadiem	65	76
	no 36 līdz 40 gadiem	66	82
	ilgāk par 40 gadiem	35	30
	Nav datu par tiem pirmreizēji apstiprinātajiem arodslimību gadījumiem, kuru pamatā nav bijis sagatavots Darba vietas higiēniskais raksturojums		
<b>kopā</b>		<b>236</b>	<b>296</b>

12.	<b>Pirmreizēji apstiprināto arodslimnieku skaita sadalījums pēc seku grupām (darba attiecības)</b>	<b>2011</b>	<b>2012</b>
	Turpina strādāt profesijā (amatā)	218	261
	Strādā citā darbā un citā profesijā (amatā)	0	3
	Nestrādā	18	32
	Nav datu par tiem pirmreizēji apstiprinātajiem arodslimību gadījumiem, kuru pamatā nav bijis sagatavots Darba vietas higiēniskais raksturojums		
<b>kopā</b>		<b>236</b>	<b>296</b>

13.	Veiktie pasākumi arodslimību profilaksei	2011	2012
	Riska faktoru mērījumi ir/nav veikti	93/143	144/152
	Instruktāža un apmācība darba aizsardzībā ir/nav	233/3	293/3
	Obligātās veselības pārbaudes ir/nav veiktas	182/54	236/60
	Izsniegti IAL/nav izsniegti/IAL izsniegti, bet nav lietoti	212/23/0	272/22/2
	Nav datu par tiem pirmreizēji apstiprinātajiem arodslimību gadījumiem, kuru pamatā nav bijis sagatavots Darba vietas higiēniskais raksturojums		